

**PENGARUH LITERASI KEUANGAN TERHADAP EFEKTIVITAS  
PENGELOLAAN DANA DESA DI KECAMATAN  
TOMPOBULU KABUPATEN GOWA**

**SKRIPSI**



**VIRA PRITHY FANI  
NIM : 105721104120**

**PROGRAM STUDI MANAJEMEN  
FAKULTAS EKONOMI DAN BISNIS  
UNIVERSITAS MUHAMMADIYAH MAKASSAR  
MAKASSAR  
2024**

**KARYA TUGAS AKHIR MAHASISWA**

**JUDUL PENELITIAN :**

**PENGARUH LITERASI KEUANGAN TERHADAP EFEKTIVITAS  
PENGELOLAAN DANA DESA DI KECAMATAN  
TOMPOBULU KABUPATEN GOWA**

**SKRIPSI**

**Disusun dan Diajukan Oleh:**

**VIRA PRITHY FANI**  
**NIM : 105721104120**

*Untuk Memenuhi Persyaratan Guna Memperoleh Gelar  
Sarjana Manajemen Pada Program Studi Manajemen*

*Fakultas Ekonomi dan Bisnis*

*Universitas Muhammadiyah Makassar*

**PROGRAM STUDI MANAJEMEN**

**FAKULTAS EKONOMI DAN BISNIS**

**UNIVERSITAS MUHAMMADIYAH MAKASSAR**

**MAKASSAR**

**2024**

## **MOTTO DAN PERSEMBAHAN**

### **MOTTO**

**“Dan bersabarlah kamu, sesungguhnya janji Allah adalah benar”**

**(Q.S Ar-Rum : 60)**

**“Ketika segalanya menjadi sulit, berhentilah sejenak dan lihat ke belakang  
dan lihat seberapa jauh kamu telah melangkah.”**

**(BTS)**

### **PERSEMBAHAN**

**Puji syukur kepada Allah SWT atas Ridho-Nya serta karunianya sehingga  
skripsi ini telah terselesaikan dengan baik.**

**Alhamdulillah Rabbil'alamin**

**“Skripsi ini saya persembahkan dari lubuk hati sebagai tanda bukti kepada  
kedua orang tua saya tercinta, adikku, sahabat dan orang-orang terdekat  
yang selalu memberi support untuk menyelesaikan skripsi ini, tak lupa pula  
untuk almamaterku kampus biru Universitas Muhammadiyah Makassar.”**

### **PESAN DAN KESAN**

**Selalu ada harga dalam sebuah proses, berjuanglah untuk diri sendiri.**


**Tidak ada kesuksesan tanpa kerja keras, tidak ada keberhasilan tanpa  
kebersamaan dan tidak ada kemudahan tanpa doa. Kerjakan, Tawakal,**

**Ikhlas!**



**PROGRAM STUDI MANAJEMEN  
FAKULTAS EKONOMI DAN BISNIS  
UNIVERSITAS MUHAMMADIYAH MAKASSAR**

*Jl. Sultan Alauddin No. 295 gedung iqra Lt. 7 Tel. (0411) 866972 Makassar*



**HALAMAN PERSETUJUAN**

Judul Skripsi : Pengaruh Literasi Keuangan Terhadap Efektivitas  
Pengelolaan Dana Desa di Kecamatan Tompobulu  
Kabupaten Gowa  
Nama Mahasiswa : Vira Prithy Fani  
NIM : 105721104120  
Program Studi : Manajemen  
Fakultas : Ekonomi dan Bisnis  
Perguruan Tinggi : Universitas Muhammadiyah Makassar

Menyatakan bahwa skripsi ini telah diteliti, diperiksa dan diujikan didepan  
panitia penguji skripsi strata satu (S1) pada tanggal 20 April 2024, di Fakultas  
Ekonomi dan Bisnis, Universitas Muhammadiyah Makassar.

Makassar, 25 April 2024

Menyetujui,

Pembimbing I,

Nasrullah, S.E., M.M  
NIDN: 0914049104

Pembimbing II,

Abdul Khaliq, S.E., M.Ak  
NIDN: 0903118803

Mengetahui,

Dekan,

Dr. Andi Jam'an, SE., M.Si  
NBM: 651 507


Ketua Program Studi  
Manajemen,

Nasrullah, SE., M.M  
NBM: 1151 132



**PROGRAM STUDI MANAJEMEN  
FAKULTAS EKONOMI DAN BISNIS  
UNIVERSITAS MUHAMMADIYAH MAKASSAR**

*Jl. Sultan Alauddin No. 295 gedung iqra Lt. 7 Tel. (0411) 866972 Makassar*










**HALAMAN PENGESAHAN**


Skripsi atas Nama: Vira Prithy Fani, Nim. 105721104120, diterima dan disahkan oleh panitia Ujian Skripsi berdasarkan Surat Keputusan Rektor Universitas Muhammadiyah Makassar Nomor : 0005/SK-Y/61201/091004/2024 M, Tanggal 11 Syawal 1445 H / 20 April 2024 M. Sebagai salah satu syarat guna memperoleh gelar **Sarjana Manajemen** pada Program Studi Manajemen Fakultas Ekonomi dan Bisnis Universitas Muhammadiyah Makassar.

Makassar, 11 Syawal 1445 H  
20 April 2024

**PANITIA UJIAN**

1. Pengawas Umum : Prof. Dr. H. Ambo Asse, M.Ag (Rektor Unismuh Makassar) 
2. Ketua : Dr. Andi Jam'an, S.E., M.Si. (Dekan Fakultas Ekonomi dan Bisnis) 
3. Sekretaris : Agusdiwana Suarni, S.E., M.Acc. (Wakil Dekan I Fakultas Ekonomi dan Bisnis) 
4. Penguji :
  1. Drs. Sultan Sarda, M.M. 
  2. Asri Jaya, S.E., M.M. 
  3. Dr. Muchriana Muchran, S.E., M.Si. 
  4. Nasrullah, S.E., M.M. 


Disahkan Oleh,  
Dekan Fakultas Ekonomi dan Bisnis  
Universitas Muhammadiyah Makassar

  
**Dr. Andi Jam'an, S.E., M.Si.**  
NBM : 651 507



**PROGRAM STUDI MANAJEMEN  
FAKULTAS EKONOMI DAN BISNIS  
UNIVERSITAS MUHAMMADIYAH MAKASSAR**

*Jl. Sultan Alauddin No. 295 gedung iqra Lt. 7 Tel. (0411) 866972Makassar*



**SURAT PERNYATAAN KEABSAHAN**

Saya yang bertandatangan dibawah ini:

Nama : Vira Prithy Fani  
Stambuk : 105721104120  
Program Studi : Manajemen  
Judul Skripsi : Pengaruh Literasi Keuangan Terhadap Efektivitas  
Pengelolaan Dana Desa di Kecamatan  
Tompobulu Kabupaten Gowa

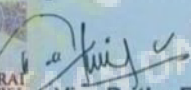
Dengan ini menyatakan bahwa :

*Skripsi yang saya ajukan di depan Tim Penguji adalah ASLI hasil karya sendiri, bukan hasil jiplakan dan tidak dibuat oleh siapapun.*

Demikian pernyataan ini saya buat dengan sebenarnya dan saya bersedia menerima sanksi apabila pernyataan ini tidak benar.


Makassar, 20 April 2024

Yang membuat Pernyataan,


  
METERAI  
TEMPEL  
99DALX148118130  
**Vira Prithy Fani**  
NIM: 105721104120

Diketahui Oleh,

Dekan

  
**Dr. Andi Jam'an, S.E., M.Si.**  
NBM. 651 507

Ketua Program Studi

  
**Nasrullah, S.E., M.M.**  
NBM. 1151132

**HALAMAN PERNYATAAN  
PERSETUJUAN PUBLIKASI TUGAS AKHIR**

Sebagai sivitas akademik Universitas Muhammadiyah Makassar, saya yang bertanda tangan di bawah ini :

Nama : Vira Prithy Fani  
NIM : 105721104120  
Program Studi : Manajemen  
Fakultas : Ekonomi dan Bisnis  
Jenis Karya : Skripsi

Demi pengembangan ilmu pengetahuan, menyetujui untuk memberikan kepada Universitas Muhammadiyah Makassar **Hak Bebas Royalti Noneksklusif (Non-exclusive Royalty Free Right)** atas karya ilmiah saya yang berjudul:

**Pengaruh Literasi Keuangan Terhadap Efektivitas Pengelolaan Dana Desa di Kecamatan Tompobulu Kabupaten Gowa**

Beserta perangkat yang ada (jika diperlukan). Dengan Hak Bebas Royalti Noneksklusif ini Universitas Muhammadiyah Makassar berhak menyimpan, mengalihmedia/format-kan, mengelola dalam bentuk pangkalan data (database), merawat dan mempublikasikan tugas akhir saya selama tetap mencantumkan nama saya sebagai penulis/pencipta dan sebagai pemilik Hak Cipta. Demikian pernyataan ini saya buat dengan sebenarnya

Makassar, 20 April 2024

Membuat Pernyataan,



**Vira Prithy Fani**  
NIM: 105721104120

## KATA PENGANTAR



Assalamu'Alaikum Warahmatullahi Wabarakatuh

Puji dan Syukur Alhamdulillah penulis panjatkan ke hadirat Allah SWT atas segala rahmat dan hidayah yang tiada henti diberikan kepada hamba-Nya. Shalawat dan salam tak lupa penulis kirimkan kepada Rasulullah Muhammad SAW beserta para keluarga, sahabat dan para pengikutnya. Merupakan nikmat yang tiada ternilai manakala penulisan skripsi yang berjudul **“Pengaruh Literasi Keuangan Terhadap Efektivitas Pengelolaan Dana Desa Di Kecamatan Tompobulu Kabupaten Gowa”**.

Skripsi yang penulis buat ini bertujuan untuk memenuhi syarat dalam menyelesaikan program Sarjana (S1) pada Fakultas Ekonomi dan Bisnis Universitas Muhammadiyah Makassar.

Teristimewa dan terutama penulis sampaikan ucapan terima kasih kepada kedua orang tua penulis **Bapak Habibi dan Ibu Haerani** yang senantiasa memberi harapan, semangat, perhatian, kasih sayang dan doa tulus. Dan saudara-saudaraku tercinta yang senantiasa mendukung dan memberikan semangat hingga akhir studi ini. Dan seluruh keluarga besar atas segala pengorbanan, serta dukungan baik materi maupun moral, dan doa restu yang telah diberikan demi keberhasilan penulis dalam menuntut ilmu. Semoga apa yang telah mereka berikan kepada penulis menjadi ibadah dan cahaya penerang kehidupan di dunia dan di akhirat.



Penulis menyadari bahwa penyusunan skripsi ini tidak akan terwujud tanpa adanya bantuan dan dorongan dari berbagai pihak. Begitu pula penghargaan yang setinggi-tingginya dan terima kasih banyak disampaikan dengan hormat kepada:

1. Bapak Prof. Dr. H. Ambo Asse, M.Ag, Rektor Universitas Muhammadiyah Makassar.
2. Dr. H. Andi Jam'an, SE., M.Si, Dekan Fakultas Ekonomi Universitas Muhammadiyah Makassar.
3. Bapak Nasrullah, SE., M.M, selaku Ketua Program Studi Manajemen Universitas Muhammadiyah Makassar.
4. Ibu Zalkha Soraya, S.E., M.M, selaku Sekertaris Program Studi Manajemen Universitas Muhammadiyah Makassar.
5. Bapak Drs. Asdi, M.M, selaku Penasehat Akademik.
6. Bapak Nasrullah, SE., M.M, selaku Pembimbing I yang senantiasa meluangkan waktunya membimbing dan mengarahkan penulis, sehingga Skripsi selesai dengan baik.
7. Bapak Abdul Khaliq, S.E., M.Ak, selaku Pembimbing II yang telah berkenan membantu selama dalam penyusunan Skripsi hingga ujian Skripsi.
8. Bapak/Ibu dan Asisten Dosen Fakultas Ekonomi dan Bisnis Universitas Muhammadiyah Makassar yang tak kenal lelah banyak menuangkan ilmunya kepada penulis selama mengikuti kuliah.
9. Segenap Staf dan Karyawan Fakultas Ekonomi dan Bisnis Universitas Muhammadiyah Makassar.

10. Seluruh Aparatur Desa di Kecamatan Tompobulu Kabupaten Gowa yang sukarela meluangkan waktunya membantu dalam penyusunan tugas akhir ini.
11. Rekan-rekan Mahasiswa Fakultas Ekonomi dan Bisnis Program Studi Manajemen Angkatan 2020, terkhusus Manajemen 20 A yang senantiasa memberikan bantuan dan dorongan dalam aktivitas studi penulis.
12. Untuk Kakak Sepupuku tercinta Indah Puspita Sari, terima kasih selalu ada, yang sudah memberikan motivasi dan dukungannya.
13. Saudara seperjuangan Athira Sapira, Nurdaeni, Safitri yang telah bersama-sama menempuh bangku perkuliahan dengan semangat, kompak, saling membantu, dan penuh keceriaan.
14. Terima kasih untuk temanku Hariati yang selalu memberikan semangat kepada penulis.
15. Sahabat-sahabatku yang tak terlupakan Arsyita Utami, Fadma Rany Zakyahutami, Rahmania Nur yang telah memberikan banyak warna dalam hidupku, selalu ada dalam suka dan duka, serta kerja samanya yang tidak tergantikan sampai kapan pun.
16. Kepada teman PMM2 saya Lola Novitasari, Nadira Balkis Pratiwi, Sania yang selalu memberikan semangat dan dukungannya.
17. Terakhir, diriku sendiri terima kasih atas segala kerja keras dan semangatnya sehingga tidak pernah menyerah dalam mengerjakan tugas akhir skripsi ini. Semoga tetap rendah hati, karena ini baru awal dari semuanya.

Akhirnya sungguh penulis sangat menyadari bahwa Skripsi ini masih sangat jauh dari kesempurnaan. Oleh karena itu, kepada semua pihak utamanya para pembaca yang budiman, penulis senantiasa mengharapkan saran dan kritiknya demi kesempurnaan Skripsi ini.

Mudah-mudahan Skripsi yang sederhana ini dapat bermanfaat bagi semua pihak utamanya kepada Almamater tercinta Kampus Biru Universitas Muhammadiyah Makassar.

*Billahi fii Sabilil Haq, Fastabiqul Khairat, Wassalamu'alaikum Wr.Wb*

Makassar, Februari 2024

Penulis



## ABSTRAK

**VIRA PRITHY FANI. 2024. Pengaruh Literasi Keuangan Terhadap Efektivitas Pengelolaan Dana Desa Di Kecamatan Tompobulu Kabupaten Gowa. Skripsi Jurusan Manajemen Fakultas Ekonomi dan Bisnis Universitas Muhammadiyah Makassar. Dibimbing oleh : Nasrullah dan Abdul Khaliq.**

Penelitian ini merupakan jenis penelitian bersifat kuantitatif dengan tujuan untuk mengetahui pengaruh literasi keuangan terhadap efektivitas pengelolaan dana desa di Kecamatan Tompobulu Kabupaten Gowa. Adapun jenis data yang digunakan adalah analisis kuantitatif dengan pengumpulan data melalui observasi dan kuesioner dengan menggunakan teknik pengumpulan data: uji validitas dan reliabilitas, uji asumsi klasik dan analisis regresi sederhana. Hasil penelitian yang dapat ditulis menunjukkan bahwa literasi keuangan untuk  $t$  hitung 6,489 lebih besar dari  $t$  tabel 1,691 ( $6,489 > 1,691$ ) berpengaruh signifikan terhadap efektivitas pengelolaan dana desa. Berdasarkan hasil penelitian yang dilakukan pada tahap pengumpulan data, pengelolaan data, dan analisis data mengenai pengaruh literasi keuangan terhadap efektivitas pengelolaan dana desa di Kecamatan Tompobulu Kabupaten Gowa dapat ditarik kesimpulan bahwa literasi keuangan berpengaruh positif dan signifikan terhadap efektivitas pengelolaan dana desa di Kecamatan Tompobulu Kabupaten Gowa.

**Kata kunci :** Literasi Keuangan, Efektivitas Pengelolaan Dana, Desa

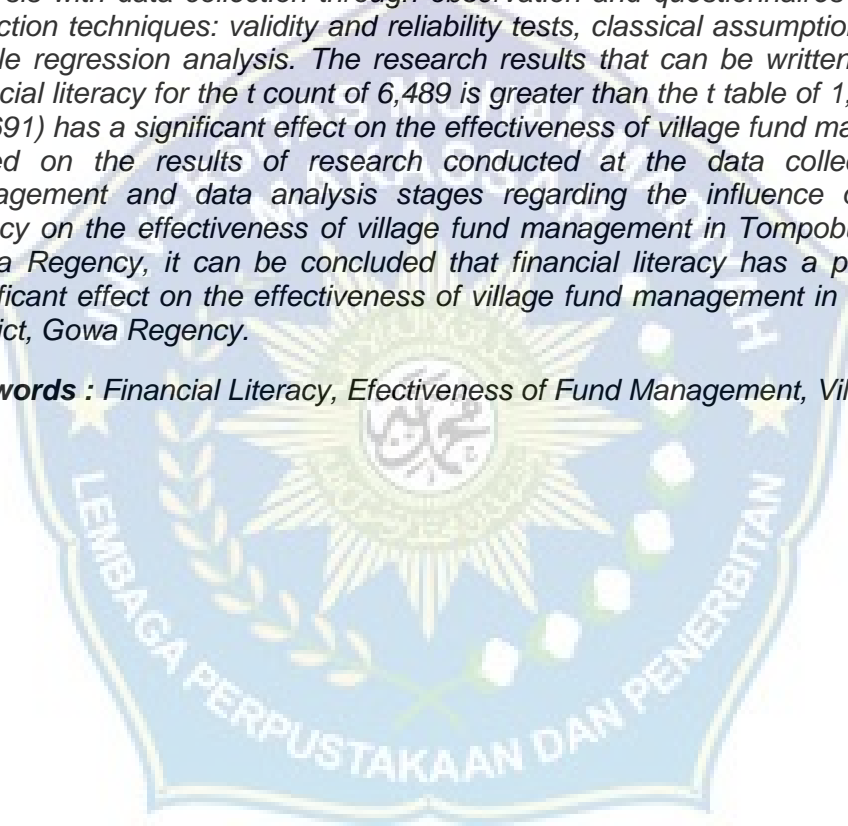


## ABSTRACT

**VIRA PRITHY FANI. 2024. *The Influence Of Financial Literacy On The Effectiveness of Village Fund Management in Tompobulu District, Gowa Regency. Thesis, Management Department, Faculty of Economics and Business, Muhammadiyah University of Makassar. Supervised by : Nasrullah and Abdul Khaliq.***

*This research is a type of quantitative research with the aim of determining the influence of financial literacy on the effectiveness of village fund management in Tompobulu District, Gowa Regency. The type of data used is quantitative analysis with data collection through observation and questionnaires using data collection techniques: validity and reliability tests, classical assumption tests and simple regression analysis. The research results that can be written show that financial literacy for the t count of 6,489 is greater than the t table of 1,691 ( $6,489 > 1,691$ ) has a significant effect on the effectiveness of village fund management. Based on the results of research conducted at the data collection, data management and data analysis stages regarding the influence of financial literacy on the effectiveness of village fund management in Tompobulu District, Gowa Regency, it can be concluded that financial literacy has a positive and significant effect on the effectiveness of village fund management in Tompobulu District, Gowa Regency.*

**Keywords :** *Financial Literacy, Effectiveness of Fund Management, Village*



## DAFTAR ISI

<b>HALAMAN SAMPUL</b> .....	
<b>HALAMAN JUDUL</b> .....	ii
<b>MOTTO DAN PERSEMBAHAN</b> .....	iii
<b>HALAMAN PERSETUJUAN</b> .....	iv
<b>HALAMAN PENGESAHAN</b> .....	v
<b>SURAT PERNYATAAN KEABSAHAN</b> .....	vi
<b>HALAMAN PERNYATAAN PERSETUJUAN PUBLIKASI TUGAS AKHIR</b> .....	vii
<b>KATA PENGANTAR</b> .....	viii
<b>ABSTRAK</b> .....	xii
<b>ABSTRACT</b> .....	xiii
<b>DAFTAR ISI</b> .....	xiv
<b>DAFTAR GAMBAR</b> .....	xvi
<b>DAFTAR TABEL</b> .....	xvii
<b>DAFTAR LAMPIRAN</b> .....	xviii
<b>BAB I PENDAHULUAN</b> .....	1
A. Latar Belakang .....	1
B. Rumusan Masalah.....	4
C. Tujuan Penelitian.....	4
D. Manfaat Penelitian .....	4
<b>BAB II TINJAUAN PUSTAKA</b> .....	6
A. Tinjauan Teori.....	6
1. Konsep Dasar Keuangan.....	6
2. Literasi Keuangan.....	7
3. Efektivitas Pengelolaan Dana Desa .....	11
B. Tinjauan Empiris.....	13
C. Kerangka Pikir .....	18
D. Hipotesis.....	19
<b>BAB III METODOLOGI PENELITIAN</b> .....	20
A. Jenis Penelitian .....	20
B. Lokasi dan Waktu Penelitian.....	20
1. Lokasi Penelitian .....	20

2. Waktu Penelitian.....	20
C. Jenis dan Sumber Data .....	20
D. Populasi dan Sampel.....	21
1. Populasi .....	21
2. Sampel.....	21
E. Metode Pengumpulan Data .....	22
F. Definisi Operasional Variabel.....	22
G. Metode Analisis Data.....	23
H. Uji Hipotesis .....	26
<b>BAB IV HASIL PENELITIAN DAN PEMBAHASAN .....</b>	<b>27</b>
A. Gambaran Umum Objek Penelitian .....	27
B. Hasil Penelitian.....	31
C. Pembahasan .....	42
<b>BAB V PENUTUP.....</b>	<b>44</b>
A. Kesimpulan.....	44
B. Saran.....	44
<b>DAFTAR PUSTAKA.....</b>	<b>46</b>
<b>LAMPIRAN.....</b>	<b>48</b>



## DAFTAR GAMBAR

Nomor	Judul	Halaman
Gambar 2. 1	Kerangka Pikir.....	18
Gambar 4. 1	Struktur Organisasi Pengelolaan Keuangan Desa pada Kecamatan Tompobulu Kabupaten Gowa.....	31
Gambar 4. 2	Hasil Uji Normalitas.....	37
Gambar 4. 3	Hasil Uji Heteroskedastisitas.....	39





## DAFTAR TABEL

Nomor	Judul	Halaman
Tabel 2. 1	Tinjauan Empiris .....	14
Tabel 3. 1	Indikator Literasi Keuangan.....	22
Tabel 3. 2	Indikator Efektivitas Pengelolaan Dana Desa.....	23
Tabel 4. 1	Karakteristik Responden Berdasarkan Jenis Kelamin .....	31
Tabel 4. 2	Karakteristik Responden Berdasarkan Umur.....	32
Tabel 4. 3	Karakteristik Responden Berdasarkan Pendidikan Terakhir.....	33
Tabel 4. 4	Karakteristik Responden Berdasarkan Masa Kerja .....	33
Tabel 4. 5	Hasil Analisis Statistik Deskriptif.....	34
Tabel 4. 6	Hasil Uji Validitas X.....	35
Tabel 4. 7	Hasil Uji Validitas Y.....	36
Tabel 4. 8	Hasil Uji Reliabilitas.....	36
Tabel 4. 9	Hasil Uji Autokorelasi .....	38
Tabel 4. 10	Hasil Analisis Regresi Sederhana .....	40
Tabel 4. 11	Hasil Analisis Uji t.....	41
Tabel 4. 12	Hasil Analisis Uji R <sup>2</sup> .....	42

## DAFTAR LAMPIRAN

Nomor	Judul	Halaman
Lampiran 1	Kuesioner.....	49
Lampiran 2	Tabulasi Data Kuesioner .....	53
Lampiran 3	Data Karakteristik Responden.....	55
Lampiran 4	Hasil Analisis Statistik Deskriptif.....	56
Lampiran 5	Hasil Uji Validitas Dan Reliabilitas.....	56
Lampiran 6	Hasil Uji Asumsi Klasik.....	59
Lampiran 7	Hasil Analisis Regresi Sederhana Dan Uji Hipotesis .....	60
Lampiran 8	Dokumentasi.....	61
Lampiran 9	Surat Penelitian.....	62
Lampiran 10	Hasil Turnitin.....	69



## BAB I

### PENDAHULUAN

#### A. Latar Belakang

Negara Republik Indonesia bergantung pada pedesaan. Sebagian besar penduduk Indonesia di bangun dalam arti membangun desa, dan negara berdiri mengikuti perkembangan desa. Lebih dari 80% penduduk Indonesia tinggal di desa-desa di seluruh Indonesia, jadi hal ini mudah dipahami (Sumarsono & Effendi Purnomo, 2019).

Tata kelola keuangan publik dimulai dari pemerintah pusat, daerah, dan desa. Dalam skala terkecil, desa memiliki peran strategis karena berfungsi sebagai penghubung antara pemerintah dan masyarakat dan berhubungan langsung dengan kebutuhan masyarakat. Pada dasarnya, kemajuan suatu desa dapat dibandingkan dengan kemajuan suatu negara. Dalam hal ini, pemerintah memberlakukan kebijakan Alokasi Dana Desa (ADD) untuk menyebarkan dana dengan tujuan mewujudkan desa yang mandiri (Boedijono et al., 2019).

Sebuah organisasi mencapai targetnya sangat dipengaruhi oleh tingkat efektivitasnya. Fokusnya pada efektifitas adalah mencapai sasaran, atau hasil yang diinginkan. Pencapaian tujuan biasanya menunjukkan tingkat efektivitas. Jika pencapaian tujuan pemerintahan daerah sesuai dengan tingkat kebutuhan yang diinginkan oleh pemerintah daerah, itu dianggap sebagai pencapaian yang efektif. Efektivitas pengelolaan dana desa menunjukkan seberapa baik pemerintahan desa mengelola dana mereka (Gea et al., 2022).

Peraturan Menteri Keuangan Republik Indonesia Nomor 199/PMK.07/2017 tentang Tata Cara Pengalokasian Dana Desa Setiap Kabupaten/Kota dan Penghitungan Rincian Dana Setiap Desa, yang mengacu pada letak geografis, jumlah penduduk, dan angka kematian, digunakan pada tahun 2018 untuk mengatur alokasi dana desa secara adil dengan memperhitungkan jumlah pemberian minimal yang merata untuk setiap desa. Selanjutnya, alokasi dasar dan formula akan dialokasikan secara proporsional.

Dalam hal perencanaan pembangunan, pelaksanaan kegiatan, penatausahaan, dan pelaporan dan pertanggungjawaban pengelolaan dana desa, pemerintahan desa memainkan peran penting bagi masyarakat. Penyaluran dana desa dimulai dengan transfer dari APBN ke APBD kota/kabupaten dan kemudian diteruskan ke APBDes, yang dikelola dan diawasi oleh pemerintahan desa. Dana desa dapat dikatakan berasal dari pemerintahan pusat. Penggunaan dana desa dapat meningkatkan kesejahteraan masyarakat desa dan mengurangi tingkat kemiskinan (Gee et al., 2022).

Menurut Pasal 1 Ayat 6 Tahun 2014 dari Undang-Undang Republik Indonesia Nomor 6 Tahun 2014 dan Peraturan Menteri Dalam Negeri Republik Indonesia Nomor 113 tentang pengelolaan dana desa, semua kegiatan yang berkaitan dengan pengelolaan dana desa disebut sebagai Pengelolaan Keuangan Desa. Kegiatan ini mencakup perencanaan, pelaksanaan, penatausahaan, pelaporan, dan pertanggungjawaban keuangan desa. Peraturan ini memberikan angin segar bagi desa-desa di Indonesia dan menunjukkan bahwa pemerintah benar-benar berkomitmen

untuk membangun ekonomi Indonesia. Mereka juga melindungi dan memberdayakan desa untuk menjadi lebih makmur, dan demokratis. Setiap triwulan, dana desa diberikan dalam jumlah yang fantastis untuk menunjukkan kesejahteraan dan kualitas sumber daya manusia Indonesia.

Literasi keuangan didefinisikan sebagai tingkat pemahaman seseorang atau masyarakat tentang bagaimana mereka mengelola keuangan mereka secara efisien sesuai dengan keadaan ekonomi mereka. Otoritas Jasa Keuangan (OJK) Indonesia telah menetapkan visi, misi, dan prinsip literasi keuangan. Visinya adalah agar masyarakat Indonesia memahami cara mengelola keuangan secara cerdas sehingga mereka dapat memilih dan memanfaatkan keuangan untuk mencapai kesejahteraan. Misinya adalah untuk meningkatkan akses masyarakat terhadap informasi dan penggabungan uang (Septiani & Wuryani, 2020).

Menurut Peraturan OJK Nomor 76/POJK.07/2016 tentang Peningkatan Literasi dan Inklusi Keuangan di Sektor Jasa Keuangan bagi Konsumen dan/atau Masyarakat, literasi keuangan mencakup semua aspek sikap dan perilaku yang berkaitan dengan keuangan, bukan hanya pengetahuan, keterampilan, dan keyakinan.

Keterampilan keuangan sangat penting untuk menghindari masalah keuangan. Karena mereka memiliki pemahaman yang kuat tentang keuangan, generasi ini akan senang hidup dengan uang yang mereka miliki. Tujuan dari pengetahuan keuangan ini adalah untuk mencapai kesejahteraan. Literasi keuangan adalah kuncinya. Literasi keuangan berarti kemampuan untuk merencanakan masa depan, kemampuan untuk membahas tentang uang dan masalah keuangan, kemampuan untuk

membuat pilihan keuangan yang tepat, dan kemampuan untuk membuat keputusan keuangan sehari-hari yang berkaitan dengan berbagai hal, termasuk yang berkaitan dengan ekonomi secara umum (Saraswati & Nugroho, 2021).

Berdasarkan uraian diatas peneliti tertarik melakukan penelitian dengan judul :

**“Pengaruh Literasi Keuangan Terhadap Efektivitas Pengelolaan Dana Desa di Kecamatan Tompobulu Kabupaten Gowa”**

**B. Rumusan Masalah**

Berdasarkan latar belakang, maka yang menjadi pokok masalah dalam penelitian ini adalah:

“Apakah Literasi Keuangan Berpengaruh Terhadap Efektivitas Pengelolaan Dana Desa di Kecamatan Tompobulu Kabupaten Gowa?”

**C. Tujuan Penelitian**

Adapun tujuan yang ingin dicapai dalam penelitian ini yaitu: “Untuk Mengetahui Pengaruh Literasi Keuangan Terhadap Efektivitas Pengelolaan Dana Desa di Kecamatan Tompobulu Kabupaten Gowa”

**D. Manfaat Penelitian**

Adapun manfaat penelitian ini sebagai berikut:

1. Manfaat Teoritis

Hasil penelitian ini diharapkan dapat menambah wawasan dan pengetahuan mahasiswa mengenai literasi keuangan terhadap efektivitas pengelolaan dana.

## 2. Manfaat Praktis

Hasil penelitian ini diharapkan dapat menjadi masukan bagi aparat desa dalam melakukan pertimbangan saat mengambil keputusan yang berkaitan dengan pengaruh literasi keuangan terhadap efektivitas pengelolaan dana desa di Kecamatan Tompobulu Kabupaten Gowa.

## 3. Manfaat Bagi Peneliti

Penelitian ini diharapkan bermanfaat bagi penulis dalam menambah ilmu pengetahuan serta wawasan, dan menjadi acuan untuk penelitian berikutnya.



## BAB II

### TINJAUAN PUSTAKA

#### A. Tinjauan Teori

##### 1. Konsep Dasar Keuangan

###### a. Pengertian Keuangan

Menurut (Warda et al., 2021) Istilah "keuangan" digunakan untuk menyebutkan pengelolaan, penciptaan, dan penelitian tentang uang dan investasi. Secara umum, keuangan termasuk tiga kategori: keuangan, keuangan perusahaan, dan keuangan pribadi. Ada juga banyak kategori tambahan, seperti keuangan perilaku, yang berfokus pada faktor kognitif, seperti emosional, sosial, dan psikologis, yang mempengaruhi keputusan keuangan.

Sedangkan manajemen keuangan mencakup segala kegiatan yang dilakukan oleh perusahaan atau organisasi, termasuk perencanaan, penganggaran, pemeriksaan, pengelolaan, penendalian, perolehan pendanaan, dan penyimpanan dana atau aset perusahaan dengan cara yang paling efisien, efektif, dan produktif mungkin untuk menghasilkan keuntungan (Audini et al., 2020).

###### b. Fungsi Manajemen Keuangan

Menurut (Warda et al., 2021) fungsi manajemen keuangan adalah:

###### 1) Fungsi perencanaan dana (*Planning function of funds*)

Dalam bagian ini, manajemen keuangan atau manajer keuangan dapat merencanakan kebutuhan dana perusahaan,



aktivitas apa yang diprioritaskan, dan apa saja yang termasuk sumber-sumber pendanaan. Fungsi ini juga menjelaskan siapa yang berwenang mengambil keputusan tentang pendanaan, mengapa perencanaan pendanaan harus dibuat, di mana sumber-sumber pendanaan harus diperoleh, kapan pendanaan harus dilakukan, dan berapa banyak perencanaan pendanaan yang dibutuhkan oleh perusahaan.

2) Fungsi mendapatkan dana (*Raising/obtaining of funds*)

Yaitu upaya untuk mendapatkan dana yang diperlukan dengan biaya yang rendah dan syarat yang paling ringan. Untuk mendapatkan dana ini, harus mempertimbangkan efisiensi dan efektivitas, mempertimbangkan sifat dan biaya dari semua sumber dana yang dipilih, karena masing-masing sumber memiliki konsekuensi yang berbeda.

3) Fungsi penggunaan dana (*Allocation of funds*)

Yaitu bagaimana mengelola dana secara efektif dan efisien agar dana tersebut digunakan untuk mencapai tujuan perusahaan.

## 2. Literasi Keuangan

### a. Pengertian Literasi Keuangan

Literasi keuangan adalah sejauh mana seseorang memahami konsep dan cara mengelola keuangan sehingga mereka dapat membuat keputusan jangka pendek dan jangka panjang yang sesuai dengan perubahan ekonomi. Literasi keuangan juga merupakan keterampilan untuk menggunakan pengetahuan dan

keahlian mereka untuk meningkatkan pengetahuan, keahlian, dan perilaku mereka dalam hal keuangan. Pengetahuan keuangan mencakup pemahaman dasar tentang konsep keuangan seperti bunga majemuk, diversifikasi risiko, nilai waktu, nilai uang, dan perbedaan nilai riil dan nominal (Septiani & Wuryani, 2020).

Literasi keuangan adalah pengetahuan atau kemampuan untuk mengelola keuangan pribadi serta pengetahuan tentang tabungan, asuransi, dan investasi. Literasi keuangan sangat penting untuk kehidupan seseorang karena membantu mereka membuat keputusan keuangan yang terinformasi. Namun, penelitian telah menunjukkan bahwa tingkat literasi keuangan di negara-negara sedang berkembang masih rendah. Indonesia, misalnya, memiliki tingkat literasi keuangan lebih rendah dibandingkan negara lain. Pengaruh Literasi Keuangan terhadap Perilaku Pengelolaan (Amelia, 2022).

Didasarkan pada beberapa definisi di atas, literasi keuangan dapat didefinisikan sebagai kemampuan atau tingkat pemahaman seseorang atau masyarakat tentang bagaimana mereka mengelola keuangannya secara efisien sesuai dengan kebutuhan dan kondisi ekonomi mereka. Visi, misi, dan prinsip literasi keuangan telah ditetapkan oleh Otoritas Jasa Keuangan (OJK) Indonesia. Salah satu visi literasi keuangan adalah untuk mendidik masyarakat Indonesia tentang keuangan sehingga mereka dapat menggunakan dan memilih dengan bijak dan memanfaatkan uang untuk mencapai kesejahteraan. Misi literasi keuangan adalah untuk menciptakan

infrastruktur yang mendukung literasi keuangan dan mengajarkan mereka cara mengelola keuangan secara cerdas.

#### **b. Tujuan Literasi Keuangan**

Menurut (Bonang, 2019) tujuan jangka panjang untuk literasi keuangan adalah sebagai berikut:

- 1) Meningkatkan literasi seseorang yang sebelumnya kurang literate atau tidak literate menjadi sangat literate,
- 2) Meningkatkan jumlah pengguna produk dan layanan keuangan,
- 3) Agar masyarakat luas dapat menentukan produk dan layanan keuangan yang sesuai dengan kebutuhan,
- 4) Meningkatkan pemahaman masyarakat luas tentang manfaat dan risiko,
- 5) Mengetahui hak dan kewajiban masing-masing.

#### **c. Manfaat Literasi Keuangan**

Menurut OJK, Literasi keuangan memberikan manfaat yang besar bagi masyarakat. Beberapa di antaranya adalah:

- 1) Kemampuan untuk melakukan perencanaan keuangan yang lebih baik.
- 2) Menjadi lebih bertanggung jawab atas keputusan keuangan mereka.
- 3) Menghindari investasi pada instrumen keuangan yang tidak jelas.

Selain itu, pengetahuan keuangan juga sangat bermanfaat bagi sektor jasa keuangan. Masyarakat dan lembaga keuangan saling membutuhkan satu sama lain, sehingga semakin banyak

masyarakat yang memahami keuangan, semakin banyak mereka yang akan memanfaatkan produk dan layanan keuangan.

#### **d. Indikator Literasi Keuangan**

Menurut (Kerthayasa & Darmayanti, 2023) terdapat beberapa indikator terhadap literasi keuangan, yaitu :

##### **1) Pengetahuan keuangan**

Literasi keuangan mencakup semua pengetahuan tentang keuangan dan cara menggunakannya dalam keputusan keuangan sehari-hari. Literasi keuangan juga mencakup pengetahuan individu tentang cara menggunakan produk keuangan melalui pengalaman atau pembelajaran pribadi.

##### **2) Perilaku keuangan**

Perilaku keuangan mencakup cara seseorang mengelola uang mereka dalam kehidupan sehari-hari, termasuk cara mereka mengatur dan memanfaatkan sumber daya mereka. Perilaku keuangan juga mencakup apa yang harus mereka lakukan untuk menjaga keuangan mereka.

##### **3) Sikap keuangan**

Sikap keuangan adalah keadaan pemikiran, pendapat, dan penilaian seseorang tentang keuangan mereka. Sikap ini diterapkan ke dalam sikap mereka untuk mempertahankan nilai-nilai tersebut saat membuat keputusan dan mengelola keuangan mereka.

### 3. Efektivitas Pengelolaan Dana Desa

#### a. Pengertian Efektivitas

Efektivitas didefinisikan sebagai keadaan di mana kegiatan manajemen yang dilakukan untuk mencapai tujuan tertentu harus dilakukan dengan cara yang seimbang dan selaras untuk menyelesaikan tugas satu sama lain. Pencapaian standar dalam pelaksanaan kegiatan dapat digunakan untuk menentukan tingkat efektivitas. Selain itu, efektivitas dapat diukur dari seberapa banyak upaya yang dilakukan untuk melaksanakan kegiatan dan penggunaan waktu yang dibutuhkan untuk mencapai target yang ditetapkan (Gea et al., 2022).

Menurut (Gea et al., 2022) untuk menilai efektivitas, ada beberapa tolak ukur yang digunakan, yaitu :

- 1) Keutuhan efektivitas, yang merupakan seberapa besar kesadaran seseorang atau kelompok dalam melaksanakan tugas dan tupoksi masing-masing.
- 2) Kreativitas, yang merupakan kemampuan seseorang atau organisasi dalam melaksanakan tugas-tugas untuk menghasilkan output yang berkualitas.
- 3) Efisiensi kerja, yang merupakan tingkat keberhasilan kegiatan yang dilakukan dengan membangunkan input dan output yang dihasilkan.

#### b. Pengelolaan Dana Desa

Menurut konsep dan teori, pengelolaan dapat diartikan sebagai manajemen, pengaturan, atau pengurusan. Jika kita

melihat manajemen sebagai proses, yaitu proses perencanaan, pengorganisasian, pengarahan, dan pengawasan, maka pengelolaan adalah rangkaian kegiatan, pekerjaan, atau usaha yang dilakukan oleh suatu kelompok untuk melakukan tugas sampai dengan selesai untuk mencapai tujuan mereka (Boedijono et al., 2019).

Desa adalah kesatuan masyarakat hukum dengan batas wilayah yang memiliki otoritas untuk mengatur dan mengurus urusan pemerintahan, hak asal usul, hak tradisional yang diakui dan dihormati dalam sistem pemerintahan Negara Kesatuan Republik Indonesia. Setiap tahun, pemerintah memberikan dana desa tertentu untuk kegiatan pembangunan. Dana yang diberikan kepada desa oleh pemerintah kabupaten. Dana ini berasal dari bagi hasil pajak dan retribusi daerah, serta bagian dari dana perimbangan keuangan pemerintah pusat dan daerah (kecuali dana yang dialokasikan secara khusus). Alokasi dana desa adalah dana yang diberikan kepada desa oleh pemerintah. Dana ini berasal dari bagi hasil pajak daerah, serta dana perimbangan keuangan pusat dan daerah yang diterima kabupaten (Putra & Rasmini, 2019). Dengan bantuan dari Anggaran Pendapatan Belanja Negara, Dana Desa diberikan kepada desa untuk melakukan pembangunan dan pemberdayaan masyarakat. Dana ini diberikan melalui Anggaran Pendapatan Belanja Daerah kabupaten/kota.

Dapat disimpulkan bahwa semua tindakan yang berkaitan dengan perencanaan, pelaksanaan, penatausahaan, pelaporan, dan pertanggungjawaban keuangan desa termasuk dalam pengelolaan dana desa.

### c. Aspek Efektivitas Pengelolaan Dana Desa

Menurut (Putra & Rasmini, 2019) dalam menentukan efektivitas pengelolaan dana desa, elemen penting yang perlu dipertimbangkan adalah :

#### 1) Pencapaian tujuan

Pengelolaan dana desa dikatakan efektif jika digunakan sesuai dengan prioritas kebutuhan sehingga tujuan tercapai.

#### 2) Ketepatan waktu

Proses penyaluran dan penggunaan dana sesuai dengan waktu yang ditetapkan untuk kegiatan yang direncanakan.

#### 3) Sesuai dengan manfaat

Dana desa harus dianggap bermanfaat oleh masyarakat secara keseluruhan.

## B. Tinjauan Empiris

Penelitian sebelumnya mengenai pengaruh literasi keuangan terhadap efektivitas pengelolaan dana desa yang kemudian menjadi referensi yang relevan dengan penelitian ini adalah :

**Tabel 2.1**  
**Tinjauan Empiris**

No	Nama Peneliti dan Tahun Penelitian	Judul Penelitian	Variabel (Kuantitatif)	Alat Analisis	Hasil Penelitian
1	Risa Nadya Septiani & Eni Wuryani (2020)	Pengaruh Literasi Keuangan dan Inklusi Keuangan Terhadap Kinerja UMKM di Sidoarjo	Literasi Keuangan (X1), Inklusi Keuangan (X2) dan Kinerja UMKM (Y)	Penelitian ini menggunakan metode ex-post facto kuantitatif dengan menggunakan analisis regresi berganda linier untuk menganalisis data.	Hasil penelitian menunjukkan bahwa tingkat literasi keuangan terkait dengan kinerja UMKM di Sidoarjo. Ini menunjukkan bahwa literasi keuangan sangat penting untuk pertumbuhan bisnis karena bisnis yang sukses memerlukan pengelolaan keuangan yang baik.
2	Ade Maya Saraswati & Ari Widodo Nugroho (2021)	Perencanaan Keuangan dan Pengelolaan Keuangan Generasi Z di Masa Pandemi Covid-19 Melalui Penguatan Literasi Keuangan	Kualitatif	Metode Penelitian ini menggunakan metode partisipatif	Dari hasil penelitian Generasi Z mampu mengelola keuangan dan mengatasi berbagai masalah keuangan yang dihadapi dengan pengetahuan, keterampilan, keyakinan serta sikap yang telah dimiliki, serta dapat merencanakan keuangan baik jangka pendek maupun jangka panjang, selain itu mengimplementasikan ilmu yang sudah dimiliki tersebut dalam kehidupan sehari-hari.
3	Eko Sumarsono & Muh. Effendi Purnomo (2019)	Efektivitas Pengelolaan Keuangan Desa dengan Penerapan Sistem dan	Pengelolaan Keuangan Desa (Y), Penerapan Sistem (X1) dan Prosedur	Pendekatan penelitian ini adalah penelitian kuantitatif dengan teknik	Berdasarkan hasil penelitian, dapat disimpulkan bahwa staf desa dapat menjadi lebih mahir dan profesional jika



		Prosedur Akuntansi Dana Desa	Akuntansi Dana Desa (X2)	pengumpulan data yaitu tes	mereka dilatih dalam pengelolaan keuangan desa. Oleh karena itu, pelatihan berkelanjutan diperlukan untuk mengelola dana desa. Ini karena ada banyak dana yang disediakan untuk desa. Selain itu, pelatihan yang berkelanjutan tentang pengelolaan keuangan desa dapat membantu aparatur desa lebih memahami tentang apa yang terjadi dalam pengelolaan keuangan desa karena peraturan terkait dana desa sering berubah untuk meningkatkan pelaksanaan undang-undang.
4	Syukur Desman Gea, Serniati Zebua & Arozatulo Bawamenewi (2022)	Efektivitas Pengelolaan Dana Desa Oleh Pemerintahan Desa Biouti Timur Kecamatan Idanogawo Kabupaten Nias Tahun 2021	Pengelolaan Dana Desa (X) dan Efektivitas (Y)	Metode Penelitian ini adalah metode kualitatif dan kuantitatif. Pengumpulan data menggunakan wawancara.	Menurut hasil penelitian yang dilakukan di desa Biouti Timur Kecamatan Idanogawo, dapat disimpulkan bahwa Pengelolaan dana desa di desa Biouti Timur Kecamatan Idanogawo Kabupaten Nias tahun 2021 cukup efektif dengan tingkat efektivitas 90 hingga 99 persen.
5	Boedijono, Galih Wicaksono, Yeni Puspita, Sandhika Cipta Bidhari, Nurcahyaning Dwi Kusumaningrum & Venantya	Efektivitas Pengelolaan Dana Desa Untuk Pembangunan dan Pemberdayaan Masyarakat	Pengelolaan Dana Desa (Y), Pembangunan (X1) dan Pemberdayaan (X2)	Analisis data yang dilakukan dalam penelitian ini digunakan dua pendekatan, yakni pendekatan	Berdasarkan hasil penelitian dapat disimpulkan bahwa tahap perencanaan dan pelaksanaan keuangan desa menunjukkan proses perencanaan yang

	Asmandani (2019)	Desa di Kabupaten Bondowoso		kualitatif dan kuantitatif. Pengumpulan data yang digunakan adalah observasi, wawancara dan studi dokumenter.	terbuka dan keterlibatan masyarakat dalam Musrenbangdesa. Namun, tahap pelaksanaan keuangan desa menghadapi beberapa tantangan karena kekurangan sumber daya manusia yang benar-benar memahami keuangan desa.
6	I Made Yoga Darma Putra & Ni Ketut Rasmini (2019)	Pengaruh Akuntabilitas, Transparansi dan Partisipasi Masyarakat Pada Efektivitas Pengelolaan Dana Desa	Akuntabilitas (X1), Tranparansi (X2), Partisipasi (X3) dan Pengelolaan Dana Desa (Y)	Data di analisis dengan menggunakan analisis Regresi Linier Berganda	Transparansi berpengaruh positif pada efektivitas pengelolaan dana desa di Kecamatan Abiansemal Kabupaten Bandung, karena semakin transparan pemerintahan desa maka cenderung lebih efektif. Akuntabilitas berpengaruh positif pada efektivitas pengelolaan dana desa di Kecamatan Abiansemal Kabupaten Bandung, karena semakin banyak akuntabilitas dalam pemerintahan desa maka cenderung lebih efektif.
7	Mufti Arief Arfiansyah (2020)	Pengaruh Sistem Keuangan Desa dan Sistem Pengendalian Intern Pemerintah Terhadap Akuntabilitas Pengelolaan Dana Desa	Sistem Keuangan Desa (X1), Sistem Pengendalian Intern Pemerintah (X2) dan Akuntabilitas Pengelolaan Dana Desa (Y)	Penelitian menggunakan metode penelitian kuantitatif dengan teknik analisis data yaitu analisis regresi berganda	Hasil penelitian dan diskusi menunjukkan bahwa Sistem Keuangan Desa (SISKEUDES) dan Sistem Pengendalian Intern Pemerintah (SPIP) masing-masing memengaruhi akuntabilitas pengelolaan dana desa.
8	Yustin Novia	Pengaruh	Akuntansi	Alat uji dalam	Hasil penelitian

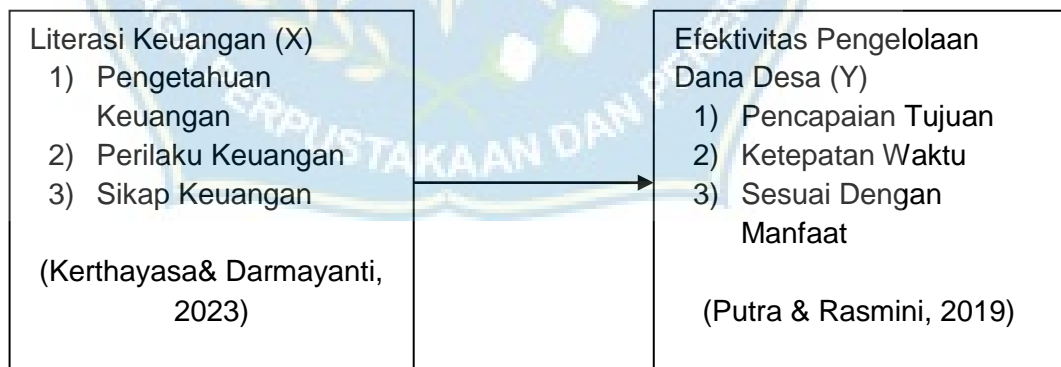
	Pratiwi (2021)	Akuntansi Dana Desa dan Partisipasi Masyarakat Terhadap Pengelolaan Dana Desa	Dana Desa (X1), Partisipasi Masyarakat (X2) dan Pengelolaan Dana Desa (Y)	penelitian ini ialah analisis regresi linier sederhana dan berganda dengan menggunakan software SPSS	menghasilkan : 1. Akuntansi dana desa memengaruhi pengelolaan dana desa; laporan keuangan membantu aparat desa memahami peristiwa akuntansi dan menunjukkan bahwa mereka akan melakukan yang terbaik untuk prinsipal (masyarakat). 2. Partisipasi masyarakat dalam pengelolaan dana desa berpengaruh.
9	Dahlia Bonang (2019)	Pengaruh Literasi Keuangan Terhadap Perencanaan Keuangan di Kota Mataram	Literasi Keuangan (X) dan Perencanaan Keuangan (Y)	Penelitian ini merupakan penelitian lapangan. Metode pengumpulan data yang digunakan adalah observasi, wawancara dan angket.	Berdasarkan analisis data dan interpretasi, hasil penelitian ini menunjukkan bahwa literasi keuangan (X) memengaruhi perencanaan keuangan keluarga (Y) di kota Mataram. Ini sesuai dengan analisis regresi sederhana yang digunakan, yang persamaan regresinya adalah $Y=66,741+0,194X$ .
10	I Wayan Kerthayasa & Ni Putu Ayu Darmayanti (2023)	Pengaruh Literasi Keuangan dan <i>Financial Technology</i> Terhadap Inklusi Keuangan di Desa Pengaton	Literasi Keuangan (X1), <i>Financial Technology</i> (X2) dan Inklusi Keuangan (Y)	Metode pengumpulan data menggunakan wawancara dan observasi dengan teknik analisis data regresi linier berganda	Hasil penelitian tentang inklusi keuangan menunjukkan bahwa literasi keuangan berpengaruh positif signifikan pada inklusi keuangan di desa Pengaton, dan teknologi juga berpengaruh positif signifikan pada inklusi keuangan. Dengan demikian, hasil penelitian menunjukkan bahwa

					<p>literasi keuangan juga harus ditingkatkan untuk meningkatkan inklusi keuangan di desa Pengotan. 47,2% warga Desa Pengotan telah memiliki akses ke berbagai produk dan layanan perbankan; 58% telah mengetahui tentang premi asuransi; dan 38,2% telah menggunakan produk teknologi keuangan. Keadaan Literasi Keuangan: 81,5% penduduk desa Pengotan cukup mengenal keuangan.</p>
--	--	--	--	--	--

### C. Kerangka Pikir

Kerangka pemikiran ini akan mengarahkan proses penelitian sesuai tujuan yang ingin dicapai dan akan menjadi alur pemikiran penelitian.

Adapun kerangka pikir dari penelitian ini adalah :



**Gambar 2.1**  
**Kerangka Pikir**

#### D. Hipotesis

Hipotesis merupakan pernyataan suatu konsep yang perlu diuji kebenarannya. Berdasarkan rumusan masalah, tinjauan teori dan kerangka pikir maka hipotesis penelitian ini sebagai berikut :

H1 : Diduga bahwa Literasi Keuangan Berpengaruh Positif dan Signifikan Terhadap Efektivitas Pengelolaan Dana Desa di Kecamatan Tompobulu Kabupaten Gowa.



## BAB III

### METODOLOGI PENELITIAN

#### A. Jenis Penelitian

Jenis penelitian yang digunakan adalah pendekatan kuantitatif untuk mengetahui Pengaruh Literasi Keuangan Terhadap Efektivitas Pengelolaan Dana Desa di Kecamatan Tompobulu Kabupaten Gowa.

Data kuantitatif adalah data yang dapat diperhitungkan dan berbentuk angka (Gea et al., 2022).

#### B. Lokasi dan Waktu Penelitian

##### 1. Lokasi Penelitian

Penelitian ini akan dilakukan di Kantor Desa, Kecamatan Tompobulu Kabupaten Gowa Provinsi Sulawesi Selatan.

##### 2. Waktu Penelitian

Waktu penelitian ini akan dilaksanakan kurang lebih dua bulan untuk melakukan penelitian ini yaitu pada bulan Desember 2023 sampai Januari 2024.

#### C. Jenis dan Sumber Data

Jenis data dalam penelitian ini bersifat data kuantitatif yang sumbernya dari data sekunder dan data primer.

1. Data sekunder yaitu data yang sudah diolah terlebih dahulu dan baru di dapatkan oleh peneliti dari sumber lain sebagai tambahan informasi.
2. Data primer yaitu data yang dikumpulkan secara langsung dari sumber utamanya. Sumber data dari penelitian ini adalah data

sekunder, merupakan data primer yang telah diolah lebih lanjut dan disajikan baik oleh pihak pengumpul data primer atau pihak lain misalnya dalam bentuk tabel-tabel atau diagram. Data sekunder ini digunakan oleh peneliti untuk proses lebih lanjut.

#### **D. Populasi dan Sampel**

##### **1. Populasi**

Populasi adalah area generalisasi yang terdiri dari : objek atau subyek yang memiliki kuantitas dan fitur tertentu yang dipilih oleh peneliti untuk dipelajari sebelum membuat kesimpulan (Sugiyono, 2019). Dalam penelitian ini yang menjadi populasi penelitian adalah semua aparatur yang mengelola keuangan desa di Kecamatan Tompobulu Kabupaten Gowa.

Terdapat 6 desa di Kecamatan Tompobulu Kabupaten Gowa yaitu : Desa Datara, Desa Bontobuddung, Desa Garing, Desa Tanete, Desa Rappolemba dan Desa Rappoala.

##### **2. Sampel**

Sampel adalah bagian dari populasi, dan sampel harus mencerminkan populasinya. Maka jumlah sampel yang digunakan dalam penelitian ini berjumlah 36 orang dengan menggunakan metode sampel jenuh. Menurut (Sugiyono, 2019) sampel jenuh adalah teknik pemilihan sampel apabila semua anggota populasi dijadikan sampel.

## E. Metode Pengumpulan Data

Metode pengumpulan data yang digunakan dalam penelitian ini yaitu:

### 1. Observasi

Pengamatan langsung di lokasi penelitian dikenal sebagai observasi. Ini dilakukan untuk mendapatkan data yang lebih akurat tentang dokumen lain yang dianggap sebagai subjek penelitian tentang Pengaruh Literasi Keuangan Terhadap Efektivitas Pengelolaan Dana Desa di Kecamatan Tompobulu Kabupaten Gowa.

### 2. Kuesioner

Kuesioner adalah seperangkat pernyataan yang telah disusun secara tertulis dan didistribusikan sebagai daftar pertanyaan, juga dikenal sebagai angket, disertai dengan pilihan jawaban yang dapat diberikan kepada responden.

## F. Definisi Operasional Variabel

Penelitian ini terdiri dari dua variabel yaitu variabel bebas (Independent) dan variabel terikat (Dependent).

### 1. Literasi Keuangan (X)

Literasi Keuangan adalah kemampuan atau tingkat pemahaman seseorang atau masyarakat tentang bagaimana mereka mengelola keuangannya secara efisien sesuai dengan kebutuhan dan kondisi ekonomi mereka. Indikator literasi keuangan sebagai berikut :

**Tabel 3.1**

### **Indikator Literasi Keuangan**

No	Indikator Literasi Keuangan
1	Pengetahuan Keuangan
2	Perilaku Keuangan
3	Sikap Keuangan

Sumber : (Kerthayasa & Darmayanti, 2023)



## 2. Efektivitas Pengelolaan Dana Desa (Y)

Efektivitas Pengelolaan Dana Desa adalah semua hak dan kewajiban desa yang dapat dinilai dengan uang serta segala sesuatu berupa uang dan barang yang berhubungan dengan pelaksanaan hak dan kewajiban desa. Indikator efektivitas pengelolaan dana desa sebagai berikut:

**Tabel 3.2**

### Indikator Efektivitas Pengelolaan Dana Desa

No	Indikator Efektivitas Pengelolaan Dana Desa
1	Pencapaian Tujuan
2	Ketepatan Waktu
3	Sesuai dengan manfaat

Sumber : (Putra & Rasmini, 2019)

## G. Metode Analisis Data

Metode analisis data yang digunakan dalam penelitian ini adalah sebagai berikut :

1. Analisis kuantitatif adalah metode untuk menganalisis variabel Literasi Keuangan Terhadap Efektivitas Pengelolaan Dana Desa di Kecamatan Tompobulu Kabupaten Gowa.
2. Uji Instrumen Penelitian
  - a. Uji Validasi

Menurut (Novitasari, 2022) Uji validasi menunjukkan seberapa valid suatu instrumen. Instrument yang valid memiliki validitas yang tinggi, sedangkan instrument yang tidak valid memiliki validitas yang rendah.

- b. Uji Reliabilitas

Uji reliabilitas adalah alat yang cukup dapat dipercaya untuk digunakan sebagai alat pengumpulan data. *Alfa Cronbach*

digunakan untuk mengevaluasi tingkat reabilitas kuesioner; ini dilakukan untuk jenis data interval. Reliabilitas adalah seberapa baik dan tepat suatu alat ukur melakukan pengukuran (Novitasari, 2022).

### 3. Uji Asumsi Klasik

#### a. Uji Normalitas

Sebelum melakukan analisis, data sebelumnya diuji dengan uji normalitas untuk memastikan bahwa penyelidikan akan mendapatkan data dengan distribusi normal. Salah satu cara termudah untuk mengidentifikasi normalitas adalah dengan melihat histogram yang membandingkan data yang diamati dengan distribusi yang sebanding dengan distribusi normal.

Metode pengambilan keputusan : Nilai probabilitas kurang dari 0,05 berarti distribusi tidak normal; dan nilai probabilitas lebih dari 0,05 berarti distribusi normal.

#### b. Uji Autokorelasi

Uji autokorelasi yaitu untuk menentukan apakah ada korelasi antara periode  $t$  dan periode sebelumnya ( $t-1$ ). Secara sederhana, analisis regresi menunjukkan pengaruh variabel bebas terhadap variabel terikat.

#### c. Heteroskedastisitas

Tujuan dari uji heteroskedastisitas adalah untuk mengetahui apakah dalam model regresi terjadi ketidaksamaan dalam variance residual dari satu pengamatan ke pengamatan lainnya. Kondisi di mana variance residual dari satu pengamatan

ke pengamatan lain tetap, disebut homoskedastisitas, dan kondisi di mana variasi tersebut tidak tetap disebut heteroskedastisitas. Homoskedastisitas adalah tanda model regresi yang baik. Apabila titik-titik hasil pengolahan data antara ZPRED dan SRESID tersebar di bawah atau di atas titik awal (angka 0) pada sumbu Y dan tidak memiliki pola tertentu, homoskedastisitas terjadi. Jika pola titik pada scatterplot teratur, heteroskedastisitas terjadi.

#### 4. Analisis Regresi Linier Sederhana

Metode analisis data yang digunakan adalah regresi sederhana untuk menentukan arah hubungan antara variabel independen (X) dan variabel dependen (Y). Tujuan dari analisis ini adalah untuk menentukan apakah arah hubungan antara variabel independen dan variabel dependen adalah positif atau negatif, serta untuk memperkirakan apakah nilai variabel dependen akan meningkat atau menurun.

Rumus :

$$Y = \alpha + bx$$

Keterangan :

Y = Variabel dependen yaitu Efektivitas Pengelolaan Dana Desa

X = Variabel independen yaitu Literasi Keuangan

a = Konstanta (nilai Y apabila X = 0)

b = Koefisien regresi (nilai peningkatan ataupun penurunan)

## H. Uji Hipotesis

Untuk mengetahui apakah variabel independen (variabel Literasi Keuangan X) mempengaruhi variabel dependen (variabel Efektivitas Pengelolaan Dana Desa Y), maka uji yang digunakan adalah uji t (Parsial) dan uji  $R^2$  (Determinasi).

### 1. Uji t (Parsial)

Hipotesis penelitian akan diuji dengan uji parsial (uji t) untuk menentukan perbandingan antara kedua variabel. Jika  $t_{hitung} > t_{tabel}$  pada tingkat signifikan 5%, variabel bebas akan menerangkan terikat, yang menunjukkan bahwa ada pengaruh antara variabel bebas dan terikat.

- a. Jika  $t_{hitung} < t_{tabel}$  maka dikatakan signifikan, dengan hipotesis penelitian diterima.
- b. Jika  $t_{hitung} > t_{tabel}$  maka dikatakan signifikan, dengan hipotesis penelitian diterima.

### 2. Uji $R^2$ (Determinasi)

Koefisien determinasi menunjukkan seberapa besar pengaruh variabel bebas (X) pada variabel (Y), yang ditunjukkan dengan nilai determinan (*adjusted R-square*). Seberapa besar pengaruh variabel bebas (X) pada variabel (Y) ditunjukkan oleh koefisien determinasi, yang nilainya adalah antara nol dan satu. Nilai  $R^2$  menunjukkan betapa besarnya kemampuan variabel independen untuk menjelaskan variasi variabel dependen, dan nilai yang mendekati satu menunjukkan bahwa variabel independen memberikan informasi yang diperlukan untuk memprediksi variasi variabel dependen. Koefisien determinan biasanya tinggi untuk data runtun waktu (*time series*).

## BAB IV

### HASIL PENELITIAN DAN PEMBAHASAN

#### A. Gambaran Umum Objek Penelitian

Tompobulu dalam bahasa Makassar berasal dari dua kata yaitu "*Tompo*" berarti puncak dan ketinggian dan "*Bulu*" berarti gunung. Oleh karena itu kata Tompobulu berarti wilayah yang berada di pegunungan. Malakaji adalah ibu kota Tompobulu yang berjarak sekitar 147 km dari Sungguminasa, ibu kota Kabupaten Gowa. Kecamatan Tompobulu terletak di ketinggian 1000 meter di atas permukaan laut.

Pada penelitian ini objek yang digunakan adalah desa di Kecamatan Tompobulu Kabupaten Gowa diantaranya yaitu : Desa Datara, Desa Garing, Desa Bontobuddung, Desa Tanete, Desa Rappolemba dan Desa Rappoala

#### 1. Profil Desa

##### a. Desa Datara

Desa Datara di Kecamatan Tompobulu, Kabupaten Gowa. Desa ini terletak di sebelah Selatan pulau Sulawesi, kurang lebih 160 km dari Makassar, ibu kota Sulawesi Selatan. Desa Datara terletak 700 meter di atas permukaan laut. Desa Datara memiliki luas wilayah 14.00 km<sup>2</sup> dengan jumlah penduduk ± 3.736 jiwa.

Batas wilayah Desa Datara sebagai berikut :

- 1) Sebelah Utara berbatasan dengan Kelurahan Malakaji
- 2) Sebelah Selatan berbatasan dengan Kecamatan Biringbulu
- 3) Sebelah Timur berbatasan dengan Desa Garing

- 4) Sebelah Barat berbatasan dengan Kecamatan Bontolempangan

#### **b. Desa Garing**

Desa Garing merupakan salah satu desa di Kecamatan Tompobulu Kabupaten Gowa. Jarak desa ini dari ibu kota Provinsi 144 km. Desa Garing mempunyai luas wilayah sekitar 13,88 km<sup>2</sup> dengan jumlah penduduk ± 3.605 jiwa.

Batas wilayah Desa Garing, sebagai berikut :

- 1) Sebelah Utara berbatasan dengan Kelurahan Malakaji
- 2) Sebelah Selatan berbatasan dengan Kabupaten Jeneponto
- 3) Sebelah Barat berbatasan dengan Desa Datara
- 4) Sebelah Timur berbatasan dengan Desa Bontobuddung dan Desa Tanete

#### **c. Desa Bontobuddung**

Desa Bontobuddung terletak di wilayah Kecamatan Tompobulu Kabupaten Gowa. Secara geografis, Desa Bontobuddung berada di ketinggian antara 200-700 dpl (diatas permukaan laut).

Batas wilayah Desa Bontobuddung, sebagai berikut :

- 1) Sebelah utara berbatasan dengan Kelurahan Malakaji
- 2) Sebelah Selatan berbatasan dengan Desa Garing
- 3) Sebelah Barat berbatasan dengan Desa Garing
- 4) Sebelah Timur berbatasan dengan Desa Tanete

#### **d. Desa Tanete**

Desa Tanete memiliki luas wilayah 1185 ha atau 11,85 Km<sup>2</sup>, dengan 40% pemukiman dan 25% lahan pertanian. Desa Tanete mengalami musim kemarau dan musim hujan setiap tahun, seperti

halnya wilayah tropis. Perbandingan musim hujan dan musim kemarau rata-rata lebih besar karena wilayahnya masih hijau dan dekat dengan Hutan Lindung.

Batas wilayah desa Tanete sebagai berikut :

- 1) Sebelah Utara berbatasan dengan Kelurahan Cikoro
- 2) Sebelah Timur berbatasan dengan Desa Rumbia, Kabupaten Jeneponto
- 3) Sebelah Selatan berbatasan dengan Muara Sungai Kelara
- 4) Sebelah Barat berbatasan dengan Desa Bontobuddung

**e. Desa Rappolemba**

Desa Rappolemba adalah salah satu desa di Kecamatan Tompobulu Kabupaten Gowa, dengan jumlah populasi 514 orang dan luas lahan 2500 ha. Desa ini berada pada ketinggian  $\pm 600 - 1200$  meter di atas permukaan laut.

Batas wilayah Desa Rappolemba sebagai berikut :

- 1) Sebelah Utara berbatasan dengan Kabupaten Sinjai
- 2) Sebelah Timur berbatasan dengan Kelurahan Cikoro
- 3) Sebelah Selatan berbatasan dengan Kelurahan Malakaji
- 4) Sebelah Barat berbatasan dengan Desa Rappoala

**f. Desa Rappoala**

Desa Rappoala berada pada ketinggian antara 800 – 1000 dpl (diatas permukaan laut). Desa ini berjarak 27 km dari ibu kota kecamatan dan 78 km dari ibu kota kabupaten dengan luas wilayah 20,96 km<sup>2</sup>.

Batas Wilayah Desa Rappoala sebagai berikut :

- 1) Sebelah Utara berbatasan dengan Gunung Lompobattang
- 2) Sebelah Timur berbatasan dengan Desa Rappolemba
- 3) Sebelah Selatan berbatasan dengan Desa Datara dan Kelurahan Malakaji
- 4) Sebelah Barat berbatasan dengan Kecamatan Bontolempangan

Desa Rappoala memiliki tanah yang subur, dengan kemiringan rata-rata antara 15 dan 45 derajat. Desa Rappoala memiliki beberapa sumber air, termasuk sumur umum, mata air langsung dari pegunungan Lompobattang, dan air sungai. Untuk lahan pertanian, sistem irigasi pertanian menggunakan air hujan dan air sungai.

## **2. Visi dan Misi Pemerintahan Desa di Kecamatan Tompobulu**

### **a. Visi**

Mewujudkan Desa religius dan beragama, bersih dan berkarakteristik, yang berbasis pada sumber daya manusia dan sumber daya alam.

### **b. Misi**

- 1) Menciptakan tata kelola pemerintahan yang baik (*Good Governance*) berdasarkan demokratisasi, transparansi, partisipatif, akuntabilitas dan mengutamakan pelayanan kepada masyarakat
- 2) Pemerataan dan keseimbangan pembangunan secara berkelanjutan
- 3) Pengembangan sumber daya manusia yang berkualitas
- 4) Pemberdayaan masyarakat.



### 3. Struktur Organisasi Pengelolaan Keuangan Desa

Gambar 4. 1

#### Struktur Organisasi Pengelolaan Keuangan Desa pada Kecamatan Tompobulu Kabupaten Gowa



### B. Hasil Penelitian

Karakteristik responden yang diperoleh melalui kuesioner sebanyak 36 orang aparat digunakan untuk mengetahui data responden secara umum. Karakteristik responden di klasifikasi berdasarkan jenis kelamin, umur, pendidikan terakhir dan masa kerja responden dalam penelitian ini. Berikut data karakteristik responden:

#### a. Karakteristik Responden Berdasarkan Jenis Kelamin

Responden berdasarkan jenis kelamin dapat dilihat pada tabel berikut:

Tabel 4. 1

#### Karakteristik Responden Berdasarkan Jenis Kelamin

		Frequency	Percent	Valid Percent	Cumulative Percent
Valid	Pria	27	75,0	75,0	75,0
	Wanita	9	25,0	25,0	100,0
	Total	36	100,0	100,0	

Sumber : Hasil Olah Data SPSS 27, (2024)

Berdasarkan data tabel 4.1 menunjukkan bahwa karakteristik jenis kelamin responden mayoritas didominasi oleh pria sebanyak 27 responden atau (75,0%) sedangkan wanita sebanyak 9 responden atau (25,0%). Sehingga jumlah responden pria maupun wanita relatif tidak seimbang.

b. Karakteristik Responden Berdasarkan Umur

Responden berdasarkan umur dapat dilihat pada tabel berikut:

**Tabel 4. 2**  
**Karakteristik Responden Berdasarkan Umur**

		Frequency	Percent	Valid Percent	Cumulative Percent
Valid	20-25	0	0	0	0
	26-35	11	30,6	30,6	30,6
	36-55	16	44,4	44,4	75,0
	>55	9	25,0	25,0	100,0
	Total	36	100,0	100,0	

Sumber : Hasil Olah Data SPSS 27, (2024)

Berdasarkan data tabel 4.2 menunjukkan bahwa karakteristik responden berdasarkan umur yaitu yang berumur 26-35 tahun sebanyak 11 responden atau (30,6%), responden berumur 36-55 tahun sebanyak 16 responden (44,4%), dan responden yang berumur >55 yaitu 9 responden atau (25,0%).

Dari 36 responden yang diperoleh bahwa aparat pemerintah desa di Kecamatan Tompobulu mendominasi umur yang terbilang masih produktif untuk bekerja. Dimana kemampuan aparat yang memiliki usia produktif dinilai lebih enerjik sehingga mampu mengembangkan problematika dalam dunia kerja terkhusus yang berhadapan langsung dengan masyarakat.

c. Karakteristik Responden Berdasarkan Pendidikan Terakhir

Responden berdasarkan pendidikan terakhir dapat dilihat pada tabel berikut:

**Tabel 4.3**

**Karakteristik Responden Berdasarkan Pendidikan Terakhir**

		Frequency	Percent	Valid Percent	Cumulative Percent
Valid	S3	0	0	0	0
	S2	0	0	0	0
	S1	17	47,2	47,2	47,1
	D3	4	11,1	11,1	58,3
	SMA	15	41,7	41,7	100,0
	Total	36	100,0	100,0	

Sumber : Hasil Olah Data SPSS 27, (2024)

Berdasarkan data tabel 4.3 menunjukkan bahwa karakteristik responden berdasarkan pendidikan terakhir yaitu sebanyak 17 responden atau (47,2%) memiliki riwayat pendidikan terakhir S1, sebanyak 15 responden atau (41,7%) memiliki riwayat pendidikan terakhir SMA, dan 4 responden atau (11,1%) memiliki riwayat pendidikan terakhir D3. Dari 36 responden yang diperoleh bahwa aparat pemerintah desa di Kecamatan Tompobulu tidak ada yang memiliki riwayat pendidikan S2 dan S3.

d. Karakteristik Responden Berdasarkan Masa Kerja

Responden berdasarkan masa kerja dapat dilihat pada tabel berikut:

**Tabel 4.4**

**Karakteristik Responden Berdasarkan Masa Kerja**

		Frequency	Percent	Valid Percent	Cumulative Percent
Valid	<1 Tahun	0	0	0	0
	Antara 1-5 Tahun	9	25,0	25,0	25,0
	Antara 6-10	18	50,0	50,0	75,0

	Tahun				
	>10 Tahun	9	25,0	25,0	100,0
	Total	36	100,0	100,0	

Sumber : Hasil Olah Data SPSS 27, (2024)

Berdasarkan data tabel 4.4 menunjukkan bahwa karakteristik responden berdasarkan masa kerja yaitu dari 40 responden yang memiliki masa kerja antara 1-5 tahun sebanyak 9 responden atau (25,0%), masa kerja antara 6-10 tahun sebanyak 18 responden atau (50,0%), dan masa kerja >10 tahun sebanyak 9 responden atau (25,0%). Dimana dari 36 responden yang diperoleh bahwa aparat pemerintah desa di Kecamatan Tompobulu tidak ada yang memiliki masa kerja <1 tahun.

### 1. Analisis Statistik Deskriptif

Data yang digunakan dalam penelitian ini adalah data primer. Data primer dalam penelitian ini diperoleh dengan cara menyebarkan kuesioner untuk mendapatkan data-data penilaian aparat pada Kantor Desa Kecamatan Tompobulu Kabupaten Gowa mengenai literasi keuangan dan efektivitas pengelolaan dana desa. Sampel dalam penelitian ini sebanyak 36 orang.

**Tabel 4. 5**

#### **Hasil Analisis Statistik Deskriptif**

	N	Minimum	Maximum	Mean	Std. Deviation
X	36	19,00	30,00	25,66	3,189
Y	36	16,00	30,00	24,80	3,151
Valid N (listwise)	36				

Sumber : Hasil Olah Data SPSS 27, (2024)

Berdasarkan tabel diatas dapat dijelaskan analisis statistik deskriptif variabel sebagai berikut:

- a. Variabel X memiliki nilai minimum sebesar 19,00 dan nilai maksimum sebesar 30,00. Sedangkan untuk nilai rata-rata sebesar 25,66 dan standar deviasi sebesar 3,189.
- b. Variabel Y memiliki nilai minimum sebesar 16,00 dan nilai maksimum sebesar 30,00. Sedangkan untuk nilai rata-rata sebesar 24,80 dan standar deviasi sebesar 3,151.

## 2. Uji Instrumen Penelitian

### a. Uji Validitas

Uji validitas digunakan untuk mengetahui apakah butir-butir soal dalam angket itu valid atau tidak. Uji coba dilakukan dengan membandingkan  $r_{hitung}$  dengan  $r_{tabel}$ . Jika hasilnya menunjukkan bahwa  $r_{hitung} > r_{tabel}$  dinyatakan valid, sedangkan jika  $r_{hitung} < r_{tabel}$  dinyatakan tidak valid. Dengan  $N=36$  dan signifikansi 5% pada distribusi nilai  $r_{tabel}$  statistik, maka nilai  $r_{tabel}$  adalah 0,329.

#### 1) Literasi Keuangan (X)

**Tabel 4. 6**

**Hasil Uji Validitas X**

Pertanyaan	$r_{hitung}$	$r_{tabel}$	Keterangan
X.1	0,495	0,329	Valid
X.2	0,811	0,329	Valid
X.3	0,645	0,329	Valid
X.4	0,791	0,329	Valid
X.5	0,773	0,329	Valid
X.6	0,660	0,329	Valid

Sumber : Hasil Olah Data SPSS 27, (2024)

Tabel tersebut menunjukkan seluruh instrument valid untuk di gunakan sebagai intrument atau pertanyaan untuk mengukur variabel literasi keuangan yang di teliti.

2) Efektivitas Pengelolaan Dana Desa (Y)

**Tabel 4. 7**  
**Hasil Uji Validitas Y**

Pertanyaan	$r_{hitung}$	$r_{tabel}$	Keterangan
Y.1	0,485	0,329	Valid
Y.2	0,663	0,329	Valid
Y.3	0,585	0,329	Valid
Y.4	0,640	0,329	Valid
Y.5	0,624	0,329	Valid
Y.6	0,747	0,329	Valid

Sumber : Hasil Olah Data SPSS 27, (2024)

Tabel tersebut menunjukkan seluruh instrument valid untuk di gunakan sebagai intrument atau pernyataan untuk mengukur variabel efektivitas pengelolaan dana desa yang di teliti.

**b. Uji Reliabilitas**

Uji reliabilitas dilakukan untuk memastikan bahwa jawaban responden konsisten dengan pernyataan mereka. Hasil pengujian reliabilitas digunakan untuk menentukan apakah instrumen penelitian dapat digunakan berulang kali pada waktu yang berbeda. Untuk melakukan pengujian ini, peneliti menggunakan metode statistik *cronbach alpha* signifikan sebesar 0,6, yang berarti bahwa jika nilai *cronbach alpha* > 0,6 maka item pernyataan yang diajukan dalam pengukuran instrumen tersebut memiliki reliabilitas yang memadai.

**Tabel 4. 8**  
**Hasil Uji Reliabilitas**

Variabel	Jumlah Item Pernyataan	<i>Cronbach Alpha</i>
Literasi Keuangan (X)	6 item	0,777
Efektivitas Pengelolaan Dana Desa (Y)	6 item	0,662

Sumber : Hasil Olah Data SPSS 27, (2024)

Berdasarkan dari tabel 4.8 hasil uji reliabilitas dapat disimpulkan bahwa nilai *cronbach alpha* > 0,6 yang berarti semua item pernyataan dari variabel dinyatakan reliabel.

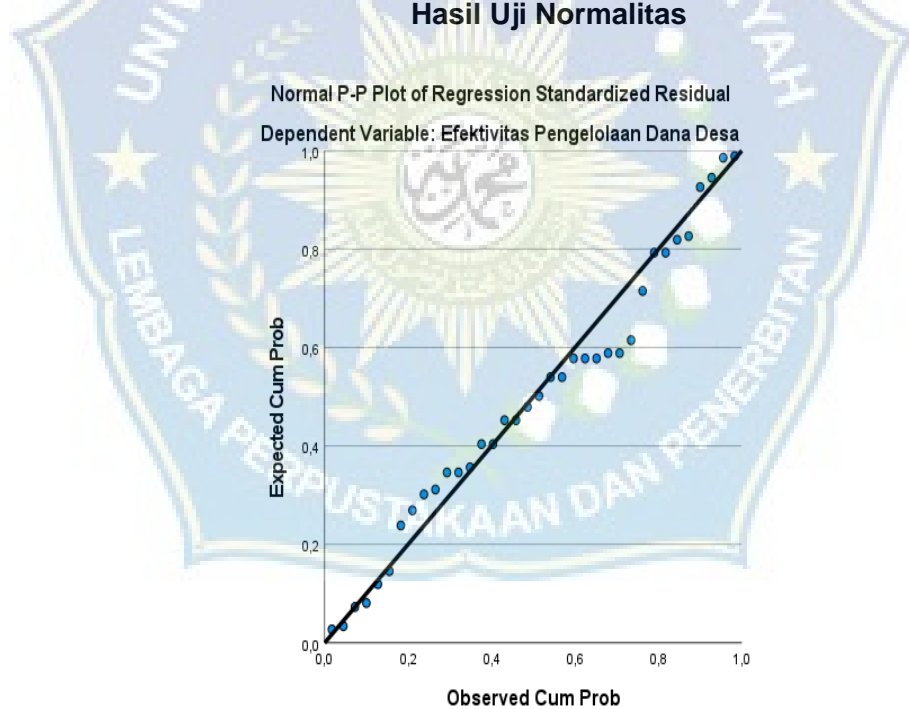
### 3. Uji Asumsi Klasik

#### a. Uji Normalitas

Uji normalitas digunakan untuk mengetahui apakah distribusi variabel bebas dan variabel terikat dalam data adalah normal. Untuk mengetahui mengenai kenormalan data dalam penelitian ini dengan menggunakan distribusi pada grafik *P-P Plot*.

Gambar 4. 2

#### Hasil Uji Normalitas



Berdasarkan gambar diatas dapat dilihat bahwa gambaran data sebenarnya mengikuti garis normalnya, maka dapat disimpulkan bahwa model regresi memiliki distribusi normal.

### b. Uji Autokorelasi

Pada penelitian ini, uji autokorelasi menggunakan uji Durbin Watson untuk menentukan apakah ada atau tidak ada korelasi antara kesalahan pengguna pada periode t-1 atau periode sebelumnya dalam model regresi linear.

**Tabel 4. 9**

#### Hasil Uji Autokorelasi

##### Model Summary<sup>b</sup>

Model	R	R Square	Adjusted R Square	Std. Error of the Estimate	Durbin-Watson
1	,744 <sup>a</sup>	,553	,540	2,137	2,105

a. Predictors: (Constant), Literasi Keuangan  
b. Dependent Variable: Efektivitas Pengelolaan Dana Desa

Sumber : Hasil Olah Data SPSS 27, (2024)

Berdasarkan hasil uji autokorelasi menggunakan uji Durbin Watson, diperoleh nilai sebesar 2,105. Jika nilai uji statistik Durbin Watson lebih kecil dari satu atau lebih besar dari tiga, maka residual atau eror dalam model regresi sederhana tidak independen atau terjadi autokorelasi. Oleh karena itu tidak terjadi autokorelasi karena nilai uji statistik Durbin Watson diatas satu dan dibawah tiga.

### c. Uji Heteroskedastisitas

Uji heteroskedastisitas bertujuan untuk menguji apakah dalam model regresi terjadi ketidaksamaan varians residual dari pengamatan ke pengamatan lainnya. Dalam penelitian ini uji heteroskedastisitas dilakukan dengan uji grafik plot. Grafik plot digunakan untuk menguji heteroskedastisitas dalam penelitian ini. Apabila tidak ada pola yang jelas, serta titik-titik menyebar di atas dan di bawah angka 0 pada



sumbu Y, maka dapat disimpulkan tidak ada gejala heteroskedastisitas.

**Gambar 4.3**

**Hasil Uji Heteroskedastisitas**



Sumber : Hasil Olah Data SPSS 27, (2024)

Berdasarkan gambar 4.3, diketahui bahwa Hasil perhitungan analisis regresi tampak menyebar secara acak, tanpa membentuk pola yang jelas atau menyebar baik diatas maupun dibawah, seperti yang ditunjukkan pada gambar. Ini menunjukkan bahwa model tersebut tidak menunjukkan heteroskedastisitas.

**4. Analisis Statistik Regresi Sederhana**

Alat analisis yang digunakan dalam penelitian ini adalah regresi sederhana yang digunakan untuk menguji pengaruh suatu variabel independen terhadap variabel dependen, yaitu pengaruh literasi keuangan terhadap efektivitas pengelolaan dana desa. Berikut merupakan hasil uji analisis regresi sederhana.

**Tabel 4. 10**

**Hasil Analisis Regresi Sederhana**

Model	Unstandardized Coefficients		Standardized Coefficients	t	Sig.
	B	Std. Error	Beta		
1 (Constant)	5,940	2,929		2,028	,050
literasi keuangan	,735	,113	,744	6,489	,000

a. Dependent Variable: Efektivitas Pengelolaan Dana Desa

Sumber: Hasil Olah Data SPSS 27, (2024)

Berdasarkan hasil uji analisis regresi sederhana pada tabel diatas, maka dapat diketahui nilai Constant (a) = 5,940 dan nilai Literasi Keuangan (b) = 0,735, sehingga persamaan regresinya sebagai berikut:

$$Y = a + bX$$
$$= 5,940 + 0,735 X$$

Persamaan dapat diuraikan sebagai berikut:

- Konstanta sebesar 5,940 menyatakan bahwa jika literasi keuangan nilainya adalah 0 maka efektivitas pengelolaan dana desa tetap ada sebesar 5,940.
- Koefisien regresi X = 0,735 menyatakan bahwa setiap penambahan 1 nilai literasi keuangan, maka efektivitas pengelolaan dana desa bertambah sebesar 0,735.

Dalam persamaan di atas, Y adalah efektivitas pengelolaan dana desa, dan X adalah literasi keuangan. Koefisien X menunjukkan tanda positif, yang menunjukkan bahwa literasi keuangan sebanding dengan efektivitas pengelolaan dana desa. Dengan kata lain, literasi keuangan mempengaruhi efektivitas pengelolaan dana desa.

## 5. Uji Hipotesis

### a. Uji t (Parsial)

Uji parsial (uji t) digunakan untuk mengetahui hipotesis untuk menentukan seberapa mirip kedua variabel tersebut. Uji t dilakukan pada tingkat signifikan 0,05% untuk memastikan bahwa  $t_{hitung} > t_{tabel}$  dan variabel bebas dianggap signifikan. Tabel berikut memberikan gambaran lebih lanjut.

**Tabel 4. 11**  
**Hasil Analisis Uji t**

Model	Unstandardized Coefficients		Standardized Coefficients	T	Sig.
	B	Std. Error	Beta		
1 (Constant)	5,940	2,929		2,028	,050
Literasi Keuangan	,735	,113	,744	6,489	,000

a. Dependent Variable: Efektivitas Pengelolaan Dana Desa

Sumber: Hasil Olah Data SPSS 27, (2024)

Berdasarkan hasil yang ditunjukkan pada tabel 4.11 diatas maka diketahui bahwa Literasi Keuangan (X) diperoleh  $t_{hitung} 6,489 > t_{tabel} 1,691$ . Dengan demikian, maka hipotesis pada penelitian ini terbukti artinya ada pengaruh yang signifikan literasi keuangan terhadap efektivitas pengelolaan dana desa di Kecamatan Tompobulu Kabupaten Gowa.

### b. Uji $R^2$ (Determinasi)

Koefisien determinasi menunjukkan seberapa besar pengaruh variabel bebas (X) pada variabel (Y), yang ditunjukkan dengan nilai determinan (adjusted R-squared). Seberapa besar pengaruh variabel bebas (X) pada variabel (Y) ditunjukkan oleh koefisien determinasi,

yang nilainya adalah antara nol dan satu. Tabel berikut memberikan gambaran lebih lanjut.

**Tabel 4. 12**  
**Hasil Analisis Uji R<sup>2</sup>**

Model	R	R Square	Adjusted R Square	Std. Error of the Estimate
1	,744 <sup>a</sup>	,553	,540	2,137

a. Predictors: (Constant), literasi keuangan

b. Dependent Variable: efektivitas Pengelolaan Dana Desa

Sumber: Hasil Olah Data SPSS 27, (2024)

Berdasarkan tabel 4.12 menjelaskan bahwa besarnya nilai R Square sebesar 0,553 atau 55,3%. Hal tersebut memiliki arti bahwa kemampuan variabel independen sebesar 55,3% sedangkan sisanya 44,7% (1 - 0,553) dijelaskan bahwa penelitian ini di pengaruhi variabel diluar penelitian ini.

### C. Pembahasan

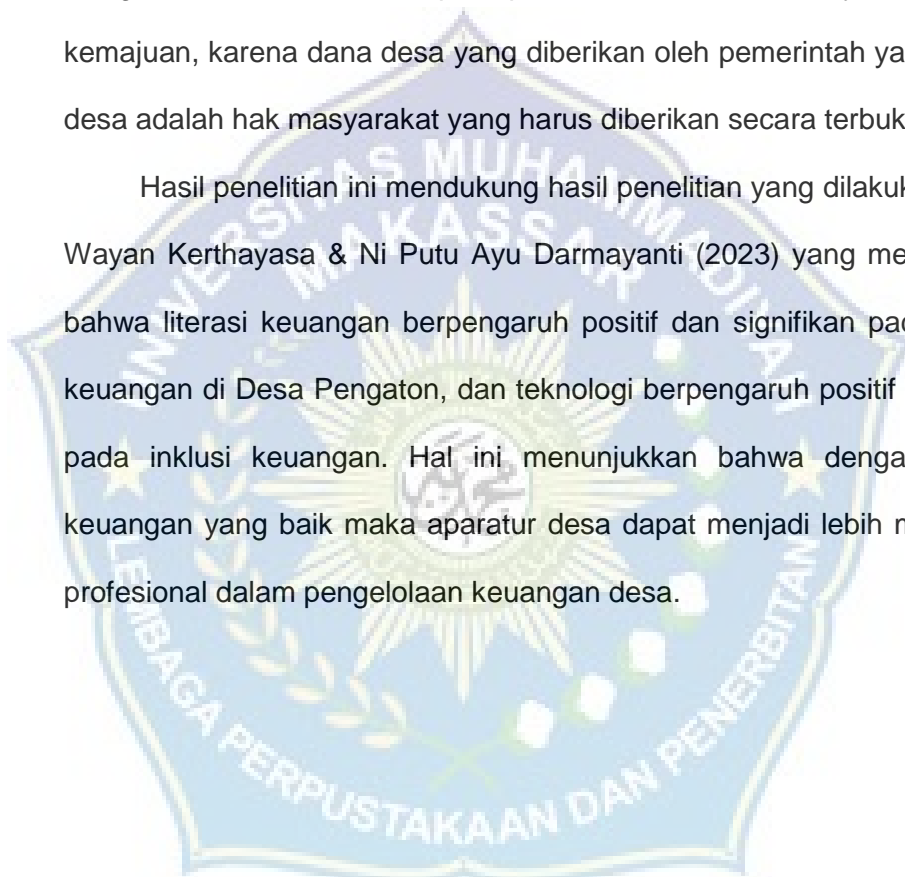
Penelitian ini dilakukan untuk mengetahui pengaruh literasi keuangan terhadap efektivitas pengelolaan dana desa di Kecamatan Tompobulu Kabupaten Gowa.

Berdasarkan hasil penelitian ini memberikan bukti bahwa literasi keuangan berpengaruh signifikan secara parsial terhadap efektivitas pengelolaan dana desa . Hal ini terbukti bahwa untuk  $t_{hitung} 6,489 > t_{tabel} 1,691$  koefisien berpengaruh positif terhadap aparatur desa dalam mengelola keuangan dana desa di Kecamatan Tompobulu Kabupaten Gowa.

Dari hasil penelitian yang diuraikan di atas, terlihat bahwa variabel independent yaitu literasi keuangan terhadap variabel dependen efektivitas pengelolaan dana desa berpengaruh positif dan signifikan, hal

ini disebabkan literasi keuangan yang baik dapat mendorong pengelolaan keuangan yang baik dan efektif, karena daerah pedesaan dengan pengelolaan keuangan yang baik dapat membuat rencana jangka panjang dan jangka pendek dengan terlebih dahulu melihat kondisi keuangan. Selain itu, forum pelaksanaan musrembang desa harus ditingkatkan untuk melihat prinsip dasar kebutuhan masyarakat untuk kemajuan, karena dana desa yang diberikan oleh pemerintah yang ada di desa adalah hak masyarakat yang harus diberikan secara terbuka.

Hasil penelitian ini mendukung hasil penelitian yang dilakukan oleh I Wayan Kerthayasa & Ni Putu Ayu Darmayanti (2023) yang menyatakan bahwa literasi keuangan berpengaruh positif dan signifikan pada inklusi keuangan di Desa Pengaton, dan teknologi berpengaruh positif signifikan pada inklusi keuangan. Hal ini menunjukkan bahwa dengan literasi keuangan yang baik maka aparatur desa dapat menjadi lebih mahir dan profesional dalam pengelolaan keuangan desa.



## BAB V

### PENUTUP

#### A. Kesimpulan

Berdasarkan hasil analisis dan pembahasan yang dilakukan maka dapat disimpulkan bahwa literasi keuangan berpengaruh positif dan signifikan terhadap efektivitas pengelolaan dana desa. Hal ini terbukti karena  $t_{hitung} 6,489 > t_{tabel} 1,691$  sehingga koefisien berpengaruh positif terhadap aparatur desa dalam mengelola keuangan dana desa di Kecamatan Tompobulu Kabupaten Gowa.

Literasi keuangan yang baik mampu mendorong pengelolaan keuangan yang baik dan efektif sehingga dapat membuat rencana jangka panjang dan jangka pendek dengan terlebih dahulu melihat kondisi keuangan.

#### B. Saran

Berdasarkan kesimpulan dan hasil penelitian tersebut, maka diajukan saran sebagai berikut:

1. Bagi Kantor Desa

Prinsip pengelolaan dana desa (DD) secara transparan, pemerintah desa harus dapat memberikan akses kepada masyarakat terhadap pengeluaran yang dilakukan untuk kepentingan umum desa, sehingga masyarakat bisa mengetahui dana apa saja yang digunakan oleh pemerintah desa.

## 2. Bagi Masyarakat

Masyarakat desa diharapkan dapat membantu pemerintah daerah dalam memutuskan pengelolaan dana desa dalam pembangunan dan penyelenggaraan pemerintah desa untuk meningkatkan pelayanan publik sesuai dengan UU Desa.

## 3. Bagi Peneliti

Penelitian ini diharapkan dapat dikembangkan dengan menambahkan variabel-variabel lain yang dapat mempengaruhi efektivitas pengelolaan dana desa.



## DAFTAR PUSTAKA

- Amelia, A. (2022). *Pengaruh Literasi Keuangan, Sikap Keuangan, dan Kepribadian terhadap Perilaku Pengelolaan Keuangan pada Pelaku UMKM Kelurahan Gedong, Jakarta Timur*. *Jurnal Maksipreneur: Manajemen, Koperasi, Dan Entrepreneurship*, 12(1), 129. <https://doi.org/10.30588/jmp.v12i1.890>
- Audini, A. F., Mus, A. M., & Sjahrudin, H. (2020). *The Effect of Financial Literature On Investment Decisions With Financial Behavior As Variables Moderation*. *Niagawan*, 9(2), 102–107.
- Boedijono, B., Wicaksono, G., Puspita, Y., Bidhari, S. C., Kusumaningrum, N. D., & Asmandani, V. (2019). *Efektifitas Pengelolaan Dana Desa Untuk Pembangunan Dan Pemberdayaan Masyarakat Desa Di Kabupaten Bondowoso*. *Jurnal Riset Manajemen Dan Bisnis (JRMB) Fakultas Ekonomi UNIAT*, 4(1), 9–20. <https://doi.org/10.36226/jrmb.v4i1.237>
- Bonang, D. (2019). *Pengaruh Literasi Keuangan terhadap Perencanaan Keuangan Keluarga di Kota Mataram*. *Jurnal Ekonomi Dan Bisnis Islam*, 4(2), 155–165. <https://doi.org/10.32505/v4i2.1256>
- Kerthayasa, I. W., & Darmayanti, N. P. A. (2023). *Pengaruh Literasi Keuangan Dan Financial Technology Terhadap Inklusi Keuangan Di Desa Pengotan*. *E-Jurnal Manajemen Universitas Udayana*, 12(2), 137. <https://doi.org/10.24843/ejmunud.2023.v12.i02.p02>
- Novitasari, A. (2022). *Pengaruh Literasi Keuangan Dan Gaya Hidup Ibu Rumah Tangga Terhadap Pengelolaan Keuangan Keluarga Di Desa Bulusari*. *Jurnal Economina*, 1(2), 386–406. <https://doi.org/10.55681/economina.v1i2.70>
- Putra, I. M. Y. D., & Rasmini, N. K. (2019). *Pengaruh Akuntabilitas, Transparansi, dan Partisipasi Masyarakat Pada Efektivitas Pengelolaan Dana Desa*. *E-Jurnal Akuntansi*, 28, 132. <https://doi.org/10.24843/eja.2019.v28.i01.p06>
- Saraswati, A. M., & Nugroho, A. W. (2021). *Perencanaan Keuangan dan Pengelolaan Keuangan Generasi Z di Masa Pandemi Covid 19 melalui Penguatan Literasi Keuangan*. *Warta LPM*, 24(2), 309–318. <https://doi.org/10.23917/warta.v24i2.13481>



Septiani, R. N., & Wuryani, E. (2020). *Pengaruh Literasi Keuangan Dan Inklusi Keuangan Terhadap Kinerja Umkm Di Sidoarjo*. *E-Jurnal Manajemen Universitas Udayana*, 9(8), 3214. <https://doi.org/10.24843/ejmunud.2020.v09.i08.p16>

Sumarsono, E., & Effendi Purnomo, M. (2019). *Efektivitas Pengelolaan Keuangan Desa Dengan Penerapan Sistem Dan Prosedur Akuntansi Dana Desa*. *Solusi*, 17(2), 1–16. <https://doi.org/10.26623/v17i2.1452>

Warda, Febrianty, & Sulaeman. (2021). *Teori Dan Konsep Dasar Keuangan Islam*. *Makalah Ilmiah - Program Studi Perbankan Syariah Fakultas Ekonomi Dan Bisnis Islam Uin Alauddin Makassar*, 1(1), 1–24. <http://dx.doi.org/10.31219/osf.io/n74r9>

Gea, S. D., Zebua, S., & Bawamenewi, A. (2022). *Efektivitas Pengelolaan Dana Desa Oleh Pemerintahan Desa Biouti Timur Kecamatan Idanogawo Kabupaten Nias Tahun 2021*. *Warta Dharmawangsa*, 16(4), 956-967.





# LAMPIRAN

## LAMPIRAN 1 : KUESIONER

Assalamu'alaikum Warahmatullahi Wabarakatuh

Para Responden Yang Terhormat

Saya Vira Prithy Fani sebagai Mahasiswa Universitas Muhammadiyah Makassar, Fakultas Ekonomi dan Bisnis, Program Studi Manajemen. Dalam rangka penyelesaian tugas akhir (SKRIPSI) yang berjudul **“Pengaruh Literasi Keuangan Terhadap Efektivitas Pengelolaan Dana Desa di Kecamatan Tompobulu Kabupaten Gowa”**. Pada kesempatan ini, saya ingin meminta pendapat Bapak/Ibu sebagai responden dari kuesioner ini. Pernyataan-pernyataan ini diajukan hanya untuk tujuan penelitian, dan saya akan memastikan keamanannya. Saya ucapkan terima kasih atas waktu dan partisipasi Anda.

### PANDUAN PENGISIAN KUESIONER

1. Kepada Bapak/Ibu/Sdr untuk menjawab seluruh pernyataan yang ada dengan jujur dan sebenarnya.
2. Pilih opsi yang memenuhi persepsi Anda dengan cara berikut menggunakan tanda centang (√), sementara tanda-tanda dalam kolom memiliki arti sebagaimana berikut :

SS = Sangat Setuju = 5

S = Setuju = 4

KS = Kurang Setuju = 3

TS = Tidak Setuju = 2

STS = Sangat Tidak Setuju = 1

3. Isi data responden berikut sesuai dengan kriteria Anda miliki

### **KARAKTERISTIK/DATA RESPONDEN**

1. Nama :

2. Umur :

- 20 - 25
- 26 – 35
- 36 – 55
- >55

3. Jenis Kelamin

- Pria
- Wanita

4. No Hp/Wa :

5. Pendidikan terakhir

- S3
- S2
- S1
- D3
- SMA

6. Lama Bekerja

- < 1 Tahun
- Antara 1-5 tahun
- Antara 6-10 tahun
- > 10 Tahun



## DAFTAR PERNYATAAN

### Literasi Keuangan (X)

No	Pernyataan	Pilihan Jawaban				
		SS	S	KS	TS	STS
<b>Pengetahuan Keuangan</b>						
1	Aparatur desa mengetahui cara membuat perencanaan keuangan dengan terlebih dahulu menentukan kondisi finansial saat ini					
2	Aparatur desa mampu mengetahui jenis-jenis buku inventaris, buku tanah, kas desa dan kekayaan desa					
<b>Perilaku Keuangan</b>						
1	Aparatur desa dapat menggunakan jasa asuransi untuk melindungi aset desa					
2	Aparatur desa menyajikan laporan keuangan dan kinerja sebagai bentuk pertanggungjawaban					
<b>Sikap Keuangan</b>						
1	Aparatur desa selalu melaporkan progres/kemajuan pelaksanaan pengelolaan keuangan					
2	Selalu menerima kritik dan saran masyarakat dalam perencanaan anggaran					

### Efektivitas Pengelolaan Dana Desa (Y)

No	Pernyataan	Pilihan Jawaban				
		SS	S	KS	TS	STS
<b>Pencapaian Tujuan</b>						
1	Masyarakat ikut terlibat dalam mengembangkan tujuan dan program alokasi dana desa					

2	Aparatur desa mampu membuat perencanaan keuangan sesuai kebutuhan masyarakat desa					
<b>Ketepatan Waktu</b>						
1	Aparatur desa menjalankan program sesuai dengan waktu yang ditentukan					
2	Dalam penyampaian laporan keuangan desa dilakukan secara tepat waktu					
<b>Sesuai Dengan Manfaat</b>						
1	Pelaksanaan Musrenbag sebagai forum perencanaan pembangunan desa untuk melihat prinsip dasar kebutuhan masyarakat					
2	Aparatur desa bisa menggunakan jasa asuransi untuk melindungi aset desa					



## LAMPIRAN 2 : TABULASI DATA KUESIONER

Literasi Keuangan (X)							
NO	X. 1	X.2	X.3	X.4	X.5	X.6	TOTAL
1	4	4	4	5	5	5	27
2	5	5	4	5	5	5	29
3	3	2	4	4	4	5	22
4	4	3	3	4	4	4	22
5	5	2	1	4	3	4	19
6	5	5	5	5	5	5	30
7	4	4	3	4	5	5	25
8	4	5	4	5	5	5	28
9	5	3	5	5	3	4	25
10	4	4	4	4	4	4	24
11	5	5	5	5	5	5	30
12	5	5	4	5	5	5	29
13	4	4	4	5	4	3	24
14	5	4	5	5	4	4	27
15	4	5	4	5	5	5	28
16	5	5	4	5	4	5	28
17	5	5	4	5	5	5	29
18	5	5	4	5	5	5	29
19	5	4	4	5	4	4	26
20	5	5	4	5	5	5	29
21	4	2	3	4	4	4	21
22	5	5	1	3	5	4	23
23	4	4	3	4	4	5	24
24	5	4	5	4	5	4	27
25	4	4	5	5	4	4	26
26	5	4	3	3	4	3	22
27	5	4	4	4	5	5	27
28	4	3	4	4	4	4	23
29	4	4	5	5	5	5	28
30	5	4	5	5	5	4	28
31	4	3	4	4	4	3	22
32	4	4	4	3	4	3	22
33	5	5	5	5	5	5	30
34	4	3	2	3	3	4	19
35	4	4	4	4	4	4	24
36	5	5	3	5	5	5	28

Efektivitas Pengelolaan Dana Desa (Y)							
NO	Y.1	Y.2	Y.3	Y.4	Y.5	Y.6	TOTAL
1	5	5	4	4	4	4	26
2	5	5	5	5	5	4	29
3	4	4	4	4	3	3	22
4	3	5	4	4	4	1	21
5	5	3	4	5	5	1	23
6	5	5	5	5	5	5	30
7	4	4	4	4	3	4	23
8	5	5	4	4	5	4	27
9	5	5	5	4	5	5	29
10	4	4	4	4	4	4	24
11	5	4	4	4	4	4	25
12	4	4	4	5	5	5	27
13	5	5	5	4	4	4	27
14	5	4	5	5	3	4	26
15	3	5	5	5	4	5	27
16	4	5	5	5	5	1	25
17	4	5	4	5	4	5	27
18	4	4	4	4	4	5	25
19	5	5	5	4	4	4	27
20	5	5	5	5	5	4	29
21	5	5	4	4	3	1	22
22	4	5	4	4	3	2	22
23	4	4	5	3	4	4	24
24	5	4	5	4	5	4	27
25	5	4	4	3	4	4	24
26	4	3	5	3	3	1	19
27	5	5	5	4	4	2	25
28	4	3	4	4	4	3	22
29	4	4	5	5	4	4	26
30	5	4	5	4	4	4	26
31	3	2	4	4	4	1	18
32	5	4	5	4	4	5	27
33	4	5	5	5	5	4	28
34	4	3	3	2	3	1	16
35	4	4	4	4	4	4	24
36	3	4	3	4	5	5	24



### LAMPIRAN 3 : DATA KARAKTERISTIK RESPONDEN

No	Nama	Umur	Kode	Jenis Kelamin	Kode	Pendidikan terakhir	Kode	Lama Bekerja	Kode
1	Jamaluddin	57	4	Pria	1	SMA	5	>10 Tahun	4
2	Sukardi	35	4	Pria	1	SMA	5	Antara 1 - 5 Tahun	2
3	Syahrir	48	4	Pria	1	SMA	5	Antara 6 - 10 Tahun	3
4	Taufik	54	4	Pria	1	SMA	5	>10 Tahun	4
5	Tasmin	42	4	Pria	1	S1	3	> 10 Tahun	4
6	Muhammad Sidiq	57	4	Pria	1	S1	3	Antara 6 - 10 Tahun	3
7	Mappa	36	4	Pria	1	SMA	5	Antara 6 - 10 Tahun	3
8	Arif Budiman	38	4	Pria	1	SMA	5	Antara 1 - 5 Tahun	2
9	Muhammad Risal Rasyid	30	4	Pria	1	S1	3	Antara 6 - 10 Tahun	3
10	Adriana S.H	31	2	Wanita	2	S1	3	Antara 6 - 10 Tahun	3
11	Yusra, S.Pd	40	3	Wanita	2	S1	3	> 10 Tahun	4
12	Hj. Utary Emenestey	45	3	Wanita	2	S1	3	Antara 1 - 5 Tahun	2
13	Sirajuddin	52	3	Pria	1	SMA	5	> 10 Tahun	4
14	Arifin	40	3	Pria	1	SMA	5	Antara 6 - 10 Tahun	3
15	Ilham Zuhri	28	2	Pria	1	S1	3	Antara 1 - 5 Tahun	2
16	H. Rasyid	54	3	Pria	1	SMA	5	Antara 6 - 10 Tahun	3
17	Rabanai	35	2	Pria	1	S1	3	Antara 1 - 5 Tahun	2
18	Sirajuddin	40	3	Pria	1	SMA	5	Antara 6 - 10 Tahun	3
19	Resky Nur Amaliah MS	26	2	Wanita	2	S1	3	Antara 6 - 10 Tahun	3
20	Ahmad Dahlan	42	3	Pria	1	D3	4	Antara 6 - 10 Tahun	3
21	Supmadi	30	2	Pria	1	S1	3	> 10 Tahun	4
22	Ansar	38	3	Pria	1	D3	4	Antara 6 - 10	3

								Tahun	
23	Sukaeni, S.Pd	36	3	Wanita	2	S1	3	Antara 1 - 5 Tahun	2
24	Muhammad Chandra Pratama	35	2	Pria	1	S1	3	Antara 6 - 10 Tahun	3
25	Askar Anwar,SE	40	3	Pria	1	S1	3	Antara 6 - 10 Tahun	3
26	Arini Prastika	35	2	Wanita	2	S1	3	>10 Tahun	4
27	Nurfadillah	30	2	Wanita	2	D3	4	Antara 1 - 5 Tahun	2
28	Nurul Mutmainnah	32	3	Wanita	2	SMA	5	Antara 6 - 10 Tahun	3
29	Maghfira	47	3	Wanita	2	SMA	5	>10 Tahun	4
30	Muhammad Ilham	34	2	Pria	1	S1	3	> 10 Tahun	4
31	Haeruddin	42	3	Pria	1	S1	3	Antara 6 - 10 Tahun	3
32	Andi Afgah	29	2	Pria	1	S1	3	Antara 1 - 5 Tahun	2
33	Ismail Marsuki	35	2	Pria	1	SMA	5	Antara 6 - 10 Tahun	3
34	Abdul Rahman	48	3	Pria	1	D3	4	Antara 1 - 5 Tahun	2
35	Yusuf	43	3	Pria	1	SMA	5	Antara 6 - 10 Tahun	3
36	Supriadi	36	3	Pria	1	SMA	5	Antara 6 - 10 Tahun	3

#### LAMPIRAN 4 : HASIL ANALISIS STATISTIK DESKRIPTIF

##### Descriptive Statistics

	N	Minimum	Maximum	Mean	Std. Deviation
X	36	19,00	30,00	25,6667	3,18927
Y	36	16,00	30,00	24,8056	3,15159
Valid N (listwise)	36				

## LAMPIRAN 5 HASIL UJI VALIDITAS DAN RELIABILITAS

### 1. Uji Validitas

#### a) Literasi Keuangan (X)

		Correlations						
		X.1	X.2	X.3	X.4	X.5	X.6	TX
X.1	Pearson Correlation	1	,496**	,075	,293	,275	,148	,495**
	Sig. (2-tailed)		,002	,664	,082	,105	,388	,002
	N	36	36	36	36	36	36	36
X.2	Pearson Correlation	,496**	1	,282	,450**	,722**	,460**	,811**
	Sig. (2-tailed)	,002		,096	,006	,000	,005	,000
	N	36	36	36	36	36	36	36
X.3	Pearson Correlation	,075	,282	1	,615**	,306	,161	,645**
	Sig. (2-tailed)	,664	,096		,000	,069	,349	,000
	N	36	36	36	36	36	36	36
X.4	Pearson Correlation	,293	,450**	,615**	1	,401*	,525**	,791**
	Sig. (2-tailed)	,082	,006	,000		,015	,001	,000
	N	36	36	36	36	36	36	36
X.5	Pearson Correlation	,275	,722**	,306	,401*	1	,587**	,773**
	Sig. (2-tailed)	,105	,000	,069	,015		,000	,000
	N	36	36	36	36	36	36	36
X.6	Pearson Correlation	,148	,460**	,161	,525**	,587**	1	,660**
	Sig. (2-tailed)	,388	,005	,349	,001	,000		,000
	N	36	36	36	36	36	36	36
TX	Pearson Correlation	,495**	,811**	,645**	,791**	,773**	,660**	1
	Sig. (2-tailed)	,002	,000	,000	,000	,000	,000	
	N	36	36	36	36	36	36	36

\*\* . Correlation is significant at the 0.01 level (2-tailed).

\* . Correlation is significant at the 0.05 level (2-tailed).

#### b) Efektivitas Pengelolaan Dana Desa (Y)

		Correlations						
		Y.1	Y.2	Y.3	Y.4	Y.5	Y.6	TY
Y.1	Pearson Correlation	1	,290	,387*	,050	,151	,172	,485**
	Sig. (2-tailed)		,087	,020	,772	,379	,315	,003
	N	36	36	36	36	36	36	36
Y.2	Pearson Correlation	,290	1	,355*	,386*	,253	,316	,663**

	Sig. (2-tailed)	,087		,034	,020	,136	,060	,000
	N	36	36	36	36	36	36	36
Y.3	Pearson Correlation	,387*	,355*	1	,374*	,223	,197	,585**
	Sig. (2-tailed)	,020	,034		,025	,192	,250	,000
	N	36	36	36	36	36	36	36
Y.4	Pearson Correlation	,050	,386*	,374*	1	,482**	,293	,640**
	Sig. (2-tailed)	,772	,020	,025		,003	,083	,000
	N	36	36	36	36	36	36	36
Y.5	Pearson Correlation	,151	,253	,223	,482**	1	,343*	,624**
	Sig. (2-tailed)	,379	,136	,192	,003		,040	,000
	N	36	36	36	36	36	36	36
Y.6	Pearson Correlation	,172	,316	,197	,293	,343*	1	,747**
	Sig. (2-tailed)	,315	,060	,250	,083	,040		,000
	N	36	36	36	36	36	36	36
TY	Pearson Correlation	,485**	,663**	,585**	,640**	,624**	,747**	1
	Sig. (2-tailed)	,003	,000	,000	,000	,000	,000	
	N	36	36	36	36	36	36	36

\*. Correlation is significant at the 0.05 level (2-tailed).

\*\* . Correlation is significant at the 0.01 level (2-tailed).

## 2. Uji Reliabilitas

### a) Literasi Keuangan (X)

#### Reliability Statistics

Cronbach's	
Alpha	N of Items
,777	6

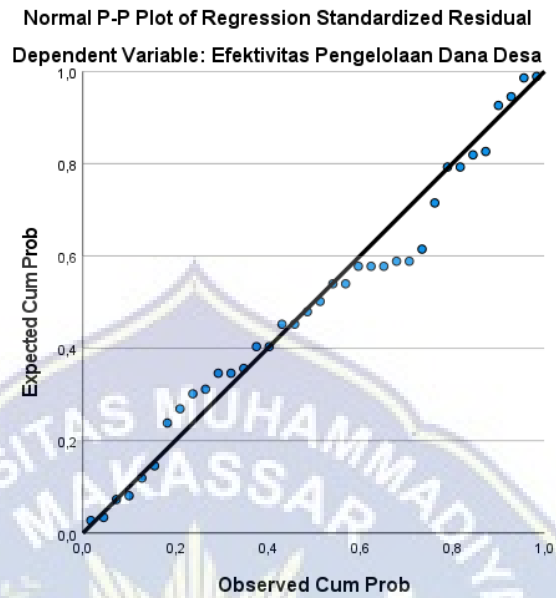
### b) Efektivitas Pengelolaan Dana Desa (Y)

#### Reliability Statistics

Cronbach's	
Alpha	N of Items
,662	6

**LAMPIRAN 6 : HASIL UJI ASUMSI KLASIK**

1. Uji Normalitas



2. Uji Autokorelasi

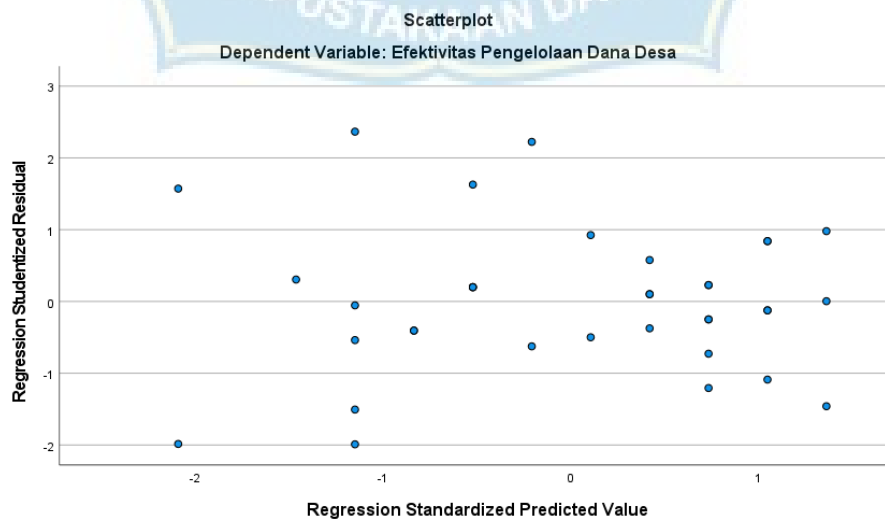
**Model Summary<sup>b</sup>**

Model	R	R Square	Adjusted R Square	Std. Error of the Estimate	Durbin-Watson
1	,744 <sup>a</sup>	,553	,540	2,137	2,105

a. Predictors: (Constant), Literasi Keuangan

b. Dependent Variable: Efektivitas Pengelolaan Dana Desa

3. Uji Heteroskedastisitas



## LAMPIRAN 7 : HASIL ANALISIS REGRESI SEDERHANA DAN UJI HIPOTESIS

### 1. Analisis Regresi Sederhana dan Uji t

Model		Unstandardized Coefficients		Standardized	t	Sig.
		B	Std. Error	Coefficients Beta		
1	(Constant)	5,940	2,929		2,028	,050
	Literasi Keuangan	,735	,113	,744	6,489	,000

a. Dependent Variable: Efektivitas Pengelolaan Dana Desa

### 2. Hasil Uji R<sup>2</sup>

Model	R	R Square	Adjusted R		Std. Error of the Estimate	Durbin-Watson
			Square	Square		
1	,744 <sup>a</sup>	,553	,540	,540	2,137	2,105

a. Predictors: (Constant), Literasi Keuangan

b. Dependent Variable: Efektivitas Pengelolaan Dana Desa

LAMPIRAN 8 : DOKUMENTASI



## LAMPIRAN 9 : SURAT PENELITIAN

### 1. Surat Permohonan Izin Penelitian



**MAJELIS PENDIDIKAN TINGGI PIMPINAN PUSAT MUHAMMADIYAH**  
**UNIVERSITAS MUHAMMADIYAH MAKASSAR**  
 LEMBAGA PENELITIAN PENGEMBANGAN DAN PENGABDIAN KEPADA MASYARAKAT  
 Jl. Sultan Alauddin No. 259 Telp.866972 Fax (0411)865588 Makassar 90221 e-mail :lp3m@unismuh.ac.id

---

Nomor : 3043/05/C.4-VIII/XII/1445/2023 17 Jumadil Awal 1445  
 Lamp : 1 (satu) Rangkap Proposal 30 Nopember 2023 M  
 Hal : Permohonan Izin Penelitian

Kepada Yth,  
 Bapak Gubernur Prov. Sul-Sel  
 Cq. Kepala Dinas Penanaman Modal & PTSP Provinsi Sulawesi Selatan  
 di -  
 Makassar

بِسْمِ اللَّهِ الرَّحْمَنِ الرَّحِيمِ

Berdasarkan surat Dekan Fakultas Ekonomi dan Bisnis Universitas Muhammadiyah Makassar, nomor: 137/05/A.2-II/XII/45/2023 tanggal 17 Desember 2023, menerangkan bahwa mahasiswa tersebut di bawah ini :

Nama : VIRA PRITHY FANI  
 No. Stambuk : 10572 1104120  
 Fakultas : Fakultas Ekonomi dan Bisnis  
 Jurusan : Manajemen  
 Pekerjaan : Mahasiswa

Bermaksud melaksanakan penelitian/pengumpulan data dalam rangka penulisan Skripsi dengan judul :

**"PENGARUH LITERASI KEUANGAN TERHADAP EFEKTIVITAS PENGELOLAAN DANA DESA DI KECAMATAN TOMPOBULU KABUPATEN GOWA "**

Yang akan dilaksanakan dari tanggal 21 Desember 2023 s/d 21 Februari 2024.

Sehubungan dengan maksud di atas, kiranya Mahasiswa tersebut diberikan izin untuk melakukan penelitian sesuai ketentuan yang berlaku.  
 Demikian, atas perhatian dan kerjasamanya diucapkan Jazakumullahu khaeran

بِسْمِ اللَّهِ الرَّحْمَنِ الرَّحِيمِ




Ketua LP3M,  
**Dr. Muh. Arief Muhsin, M.Pd**  
**NBM 1127761**

12-23



## 2. Surat izin penelitian


**PEMERINTAH KABUPATEN GOWA**  
**KECAMATAN TOMPOBULU**  
**DESA BONTOBUDDUNG**  
 Alamat : Jl. Masjid Raya Lr. 1 Bontomanai

---

**SURAT BALASAN**

Hal : Balasan

Kepada Yth  
Ketua LP3M  
Universitas Muhammadiyah Makassar  
Di  
Tempat

*Asslamualaikum Warahmatullahi Wabarakatuh.*  
Yang bertanda tangan di bawah ini :

Nama : **MUH. SAKHRIR**  
Jabatan : Kepala Desa

Menerangkan bahwa



Nama : **VIRA PRITHY FANI**  
NIM : 105721104120  
Mahasiswa : Universitas Muhammadiyah Makassar (UNISMUH)

Telah kami setuju untuk melaksanakan penelitian pada Desa (Wilayah) kami sebagai syarat penyusunan skripsi dengan judul:

***Pengaruh Literasi Keuangan Terhadap Efektivitas Pengelolaan Dana Desa di Kecamatan Tompobulu Kabupaten Gowa***

Demikian surat ini kami sampaikan dan atas kerjasamanya kami ucapkan terima kasih.

Bontobuddung, 08 Januari 2024  
Kepala Desa Bontobuddung

  
  
**MUH SAKHRIR**



**PEMERINTAH KABUPATEN GOWA  
KECAMATAN TOMPOBULU  
DESA DATARA**

Alamat : Jl. Poros Esere Dusun Mampua Desa Datara 92175

**SURAT KETERANGAN PENELITIAN**

Nomor: 400/SK/013/DD-KTB/II/2024

Berdasarkan Surat Dinas Penanaman Modal dan Pelayanan Terpadu Satu Pintu Kabupaten Gowa Nomor 503/1408/DPM-PTSP/PENELITIAN/XII/2023 tanggal 19 Desember 2023 tentang Surat Keterangan Penelitian.

Dengan ini menerangkan bahwa yang tersebut dibawah ini :

Nama : **VIRA PRITHY FANI**  
 Tempat/tanggal lahir : Bontang, 4 Desember 2002  
 Jenis Kelamin : Perempuan  
 Nomor Pokok : 105721104120  
 Program Studi : Manajemen  
 Pekerjaan/Lembaga : Mahasiswa  
 Alamat : Tonroa

Telah mengadakan Penelitian/Pengumpulan Data dalam rangka penyelesaian Skripsi/Tesis/Disertasi/Lembaga di Wilayah Kerja kami, dalam rentang waktu mulai tanggal 21 Desember 2023 s/d 21 Februari 2024.

Demikian Surat Keterangan ini dibuat, untuk digunakan sebagaimana mestinya.

Datara, 6 Februari 2024  
Kepala Desa Datara

  
**ASKAR ANWAR, SE**



**PEMERINTAH KABUPATEN GOWA**  
**KECAMATAN TOMPOBULU**  
**DESA GARING**

Alamat: Jl. H. Dengge Dg. Gassing No. 2 Garing KP.92175

Nomor : 010/DG-KTB/01/I/2024  
 Lamp. : -  
 Perihal : Rekomendasi Penelitian

Berdasarkan Surat Penanaman Modal dan Pelayanan Terpadu Satu Pintu Kab. Gowa Nomor 503/1408/DPM-PTSP/PENELITIAN/XII/2023 tanggal 19 Desember 2023 tentang Permintaan Rekomendasi Penelitian saudara :

Nama : VIRA PRITHY FANI  
 Tempat/Tanggal lahir : Bontang, 04 Desember 2022  
 Jenis Kelamin : Perempuan  
 Nomor Pokok : 1057211004120  
 Program Studi : Manajemen  
 Pekerjaan/Lembaga : Mahasiswi UNISMUH MAKASSAR  
 Alamat : Tonroa

Dengan ini memberikan izin kepada saudara/Saudari yang tersebut namanya diatas

Untuk mengadakan penelitian/pengumpulan data dalam rangka penulisan skripsi/tesis di wilayah Desa Garing sesuai dengan judul skripsi yang dibawah tentang :

“PENGARUH LITERASI KEUANGAN TERHADAP EFEKTIVITAS PENGELOLAAN DANA DESA DI KECAMATAN TOMPOBULU KAB. GOWA”

Waktu Pelaksanaan : 21 Desember 2023 s/d 21 Februari 2024  
 Pengikut : Tidak ada

Sehubungan dengan hal pemberian izin penelitian tersebut kepada yang bersangkutan, dengan ketentuan :

1. Sebelum dan sesudah melaksanakan kegiatan kepada yang bersangkutan harus melapor kepada Bupati Cq. Dinas Penanaman Modal dan Pelayanan Terpadu Satu Pintu Kab. Gowa;
2. Penelitian dan pengambilan data tidak menyimpang dari izin yang diberikan;
3. Mentaati Peraturan Perundang undangan yang berlaku dan mengindahkan adat istiadat setempat;

Demikian izin Penelitian ini diberikan kepada yang bersangkutan untuk dipergunakan sebagaimana mestinya



**Tembusan kepada Yth. :**

1. Camat Tompobulu di Malakaji
2. Ketua BPD Desa Garing
3. Yang bersangkutan
4. Arsip



**PEMERINTAH KABUPATEN GOWA  
KECAMATAN TOMPOBULU  
DESA TANETE**

Alamat : Jl.H.Poto Dg.Jarre Telp. 04117770306 di pajagalung

**SURAT KETERANGAN BALASAN PENELITIAN**

No : 045/DT/SKBP/058/III/2024

Berdasarkan Surat dari kepala Dinas Penanaman Modal dan pelayan terpadu satu pintu pemerintah kabupaten Gowa Nomor: 31835/S.01/PTSP/2023 Tanggal 18 Desember 2023 perihal izin penelitian, maka dengan ini menyatakan bahwa atas nama:

Nama : **VIRA PRITHY FANI**  
Tempat Tanggal Lahir : Bontang, 04 Desember 2002  
Nomor Pokok : 105721104120  
Jenis Kelamin : Perempuan  
Program Studi : Manajemen  
Pekerjaan/Lembaga : Mahasiswa  
Alamat : Tonroa

Benar-Benar telah melakukan penelitian di wilayah kami di Desa Tanete Kec. Tompobulu Kab. Gowa Sejak tanggal 21 Desember 2023 s/d 21 Maret 2024 dengan sistem wawancara kepada Masyarakat yang ada di Desa tersebut dalam rangka penyusunan SKRIPSI dengan judul:

**"PENGARUH LITERASI KEUANGAN TERHADAP EFEKTIVITAS PENGELOLAAN DANA DESA di KECAMATAN TOMPOBULU KABUPATEN GOWA".**

Demikian Surat keterangan ini, diberikan kepada yang bersangkutan untuk dipergunakan sebagaimana mestinya.

Pajagalung, 18 Maret 2024

Kepala Desa Tanete



**H.ABDUL MUTTALIB, S.Sos**



**PEMERINTAH KABUPATEN GOWA  
KECAMATAN TOMPOBULU  
DESA RAPPOLEMBA**

Alamat : Alla' Jalan Poros Rappolemba- Malakaji Kode Pos 92175

**SURAT KETERANGAN IZIN MELAKUKAN PENELITIAN.**

Nomor : 131/SKIMP/DRL/III/2024

Yang bertanda tangan dibawah ini :

N a m a : H. MUHTAR  
Jabatan : Sekretaris Desa Rappolemba  
A l a m a t : Minasa Baji

Memberikan Surat Keterangan kepada saudara :

N a m a : **VIRA PRITHY FANI**  
Tempat/tanggal lahir : Bontang / 4 Desember 2002  
Nomor Pokok : 105721104120  
Pekerjaan : Pelajar (mahasiswi)  
Kampus : Universitas Muhammadiyah Makassar  
Prodi : Manajemen  
A l a m a t : Tonroa

Berdasarkan Surat Keterangan Penelitian dari Dinas Penanaman Modal dan Pelayanan Terpadu Satu Pintu Kab. Gowa Nomor : 503/1408/DPM PTSP/PENELITIAN/XII/2023. Dengan ini, nama yang tertera diatas diberikan izin melakukan penelitian tentang "**PENGARUH LITERASI KEUANGAN TERHADAP EFEKTIVITAS PENGELOLAAN DANA DESA DI KECAMATAN TOMPOBULU KABUPATEN GOWA**", di Desa Rappolemba.

Adapun pelaksanaan kegiatan ini dilakukan selama beberapa hari yang dilaksanakan pada Tanggal 19 Maret 2024 hingga 21 Maret 2024.

Demikian Surat Keterangan ini diberikan kepada yang bersangkutan untuk dilaksanakan sebagaimana Peruntukannya.

Rappolemba, 19 Maret 2024

An. Kepala Desa Rappolemba

Sekdes

**H. MUHTAR, SH.**





**PEMERINTAH KABUPATEN GOWA**  
**KECAMATAN TOMPOBULU**  
**DESA RAPPOALA**

Alamat : Jln. H. M. Dg Lurang No. 66 Bulueng Desa Rappoala Kode Pos. 92175

SURAT REKOMENDASI

Nomor: 01 /SR/DRA/III/2024

Kepada Yth,  
Dinas Penanaman Modal dan Pelayanan Terpadu Satu Pintu  
Di Tempat

Dengan Hormat,

Berdasarkan Surat Rekomendasi Penelitian Nomor : 503/1408/DPM  
PTSP/PENELITIAN/XII/2023 Tanggal 12 Agustus 2023 18 Desember 2023 yang telah  
melaksanakan penelitian di Kantor Desa Rappoala Kecamatan Tompobulu Kabupaten Gowa.

Yang bertanda tangan dibawah ini kepala Desa Rappoala Kecamatan Tompobulu  
Kab.Gowa menerangkan bahwa :

Nama : VIRA PRITHY FANI  
Tempat/Tanggal Lahir: Bontang, 4 Desember 2002  
Jenis Kelamin : Perempuan  
Nomor Pokok : 105721104120  
Program Studi : Manajemen  
Pekerjaan/Lembaga : Mahasiswa  
Alamat : Tonroa

Bahwa benar yang tertera namanya di atas telah melaksanakan penelitian di Kantor Desa  
Rappoala sebagai syarat penyusunan skripsi dengan judul.

***"Pengaruh Litralisasi Keuangan Terhadap Efektivitas Pengelolaan Dana Desa Di  
Kecamatan Tompobulu Kabupaten Gowa"***

Demikian surat balasan ini kami sampaikan dan atas kerjasamanya kami ucapkan terima  
kasih.

Bulueng 19 Maret 2024

An:Kepala Desa Rappoala  
Sekretaris



WAHYU HIDAYAT, S.Pd

## LAMPIRAN 10 : HASIL TURNITIN



**MAJELIS PENDIDIKAN TINGGI PIMPINAN PUSAT MUHAMMADIYAH  
UNIVERSITAS MUHAMMADIYAH MAKASSAR  
UPT PERPUSTAKAAN DAN PENERBITAN**

Alamat Kantor: Jl. Sultan Alauddin No.259 Makassar 90221 Tlp.(0411) 866972,881593, Fax.(0411) 865588

بِسْمِ اللَّهِ الرَّحْمَنِ الرَّحِيمِ

**SURAT KETERANGAN BEBAS PLAGIAT**

UPT Perpustakaan dan Penerbitan Universitas Muhammadiyah Makassar,  
Menerangkan bahwa mahasiswa yang tersebut namanya di bawah ini:

Nama : Vira Prithy Fani

Nim : 105721104120

Program Studi : Manajemen

No	Bab	Nilai	Ambang Batas
1	Bab 1	10 %	10 %
2	Bab 2	25 %	25 %
3	Bab 3	8 %	10 %
4	Bab 4	8 %	10 %
5	Bab 5	5 %	5 %

Dinyatakan telah lulus cek plagiat yang diadakan oleh UPT- Perpustakaan dan Penerbitan Universitas Muhammadiyah Makassar Menggunakan Aplikasi Turnitin.

Demikian surat keterangan ini diberikan kepada yang bersangkutan untuk dipergunakan seperlunya.

Makassar, 27 Maret 2024

Mengetahui,

Kepala UPT- Perpustakaan dan Penerbitan,

  
Nursimah Anjum, M.I.P.  
NBM. 964 591

Mira Prithy Fani 105721104120 Bab I

ORIGINALITY REPORT

**10%**  
SIMILARITY INDEX

**8%**  
INTERNET SOURCES

**5%**  
PUBLICATIONS

**9%**  
STUDENT PAPERS

PRIMARY SOURCES

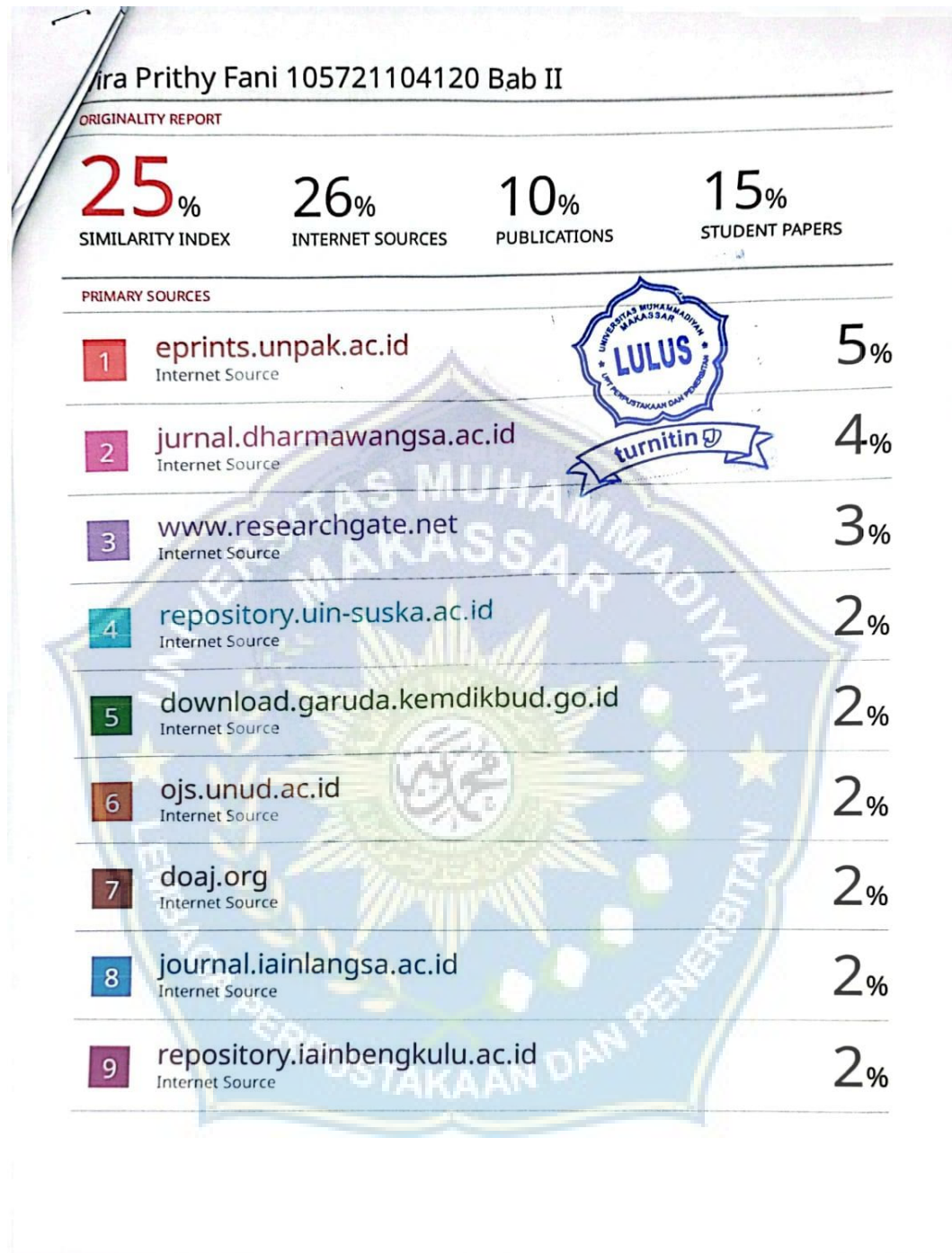
- 1** siakad.stikesdhb.ac.id  
Internet Source **3%**
- 2** Submitted to Politeknik STIA LAN  
Student Paper **2%**
- 3** pps.unud.ac.id  
Internet Source **2%**
- 4** Submitted to Sekolah Tinggi Ilmu Ekonomi  
Indonesia Jakarta  
Student Paper **2%**
- 5** pustakapendisntt.com  
Internet Source **2%**

Exclude quotes  Off  
Exclude bibliography  Off

Exclude matches  Off







## Ira Prithy Fani 105721104120 Bab III

## ORIGINALITY REPORT

8%

SIMILARITY INDEX

13%

INTERNET SOURCES

15%

PUBLICATIONS

16%

STUDENT PAPERS

## PRIMARY SOURCES

1	ecampus.poltekkes-medan.ac.id Internet Source	2%
2	Submitted to Universitas Negeri Surabaya The State University of Surabaya Student Paper	2%
3	psikologi.untag-sby.ac.id Internet Source	2%
4	dspace.umkt.ac.id Internet Source	2%
5	jurnal.unpand.ac.id Internet Source	2%

Exclude quotes  OffExclude bibliography  OffExclude matches  2%

## Vira Prithy Fani 105721104120 Bab IV

## ORIGINALITY REPORT

8%

SIMILARITY INDEX

12%

INTERNET SOURCES

6%

PUBLICATIONS

6%

STUDENT PAPERS

## PRIMARY SOURCES

1

repositori.uin-alauddin.ac.id

Internet Source

5%

2

repositori.radenfatah.ac.id

Internet Source

2%

3

dspace.uii.ac.id

Internet Source

2%

Exclude quotes

Off

Exclude matches

&lt; 2%

Exclude bibliography

Off



## Vira Prithy Fani 105721104120 Bab IV

## ORIGINALITY REPORT

8%

SIMILARITY INDEX

12%

INTERNET SOURCES

6%

PUBLICATIONS

6%

STUDENT PAPERS

## PRIMARY SOURCES

1

repositori.uin-alauddin.ac.id

Internet Source

5%

2

repository.radenfatah.ac.id

Internet Source

2%

3

dspace.uii.ac.id

Internet Source

2%

Exclude quotes

Off

Exclude matches

&lt; 2%

Exclude bibliography

Off



## BIOGRAFI PENULIS



**VIRA PRITHY FANI**, Panggilan Nomiss lahir di Bontang pada tanggal 04 Desember 2002. Penulis merupakan anak pertama dari pasangan Habibi dan Haerani. Peneliti sekarang bertempat tinggal di Jln. Sultan Alauddin 3A No.9 Kota Makassar, Sulawesi Selatan.

Penulis pernah menempuh pendidikan di SD Negeri Datara lulus pada tahun 2014, dan penulis melanjutkan pendidikan di MTs Yapit Malakaji lulus pada tahun 2014, setelah itu melanjutkan pendidikan di MAN GOWA dan lulus pada tahun 2020. Pada tahun 2020 penulis mengikuti Program Studi Manajemen Fakultas Ekonomi dan Bisnis Universitas Muhammadiyah Makassar sampai dengan sekarang. Sampai dengan penulisan skripsi ini peneliti masih terdaftar sebagai mahasiswa Program S1 Fakultas Ekonomi dan Bisnis Program Studi Manajemen Universitas Muhammadiyah Makassar.

