

**PENGARUH LITERASI KEUANGAN DAN PERILAKU KEUANGAN  
TERHADAP KEPUTUSAN INVESTASI MAHASISWA  
UNIVERSITAS MUHAMMADIYAH MAKASSAR**

**SKRIPSI**



**OKTAVIANI MULTI  
NIM:105731104420**

**PROGRAM STUDI AKUNTANSI  
FAKULTAS EKONOMI DAN BISNIS  
UNIVERSITAS MUHAMMADIYAH MAKASSAR**

**2024**

**KARYA TUGAS AKHIR MAHASISWA**

**JUDUL SKRIPSI**

**PENGARUH LITERASI KEUANGAN DAN PERILAKU KEUANGAN  
TERHADAP KEPUTUSAN INVESTASI MAHASISWA  
UNIVERSITAS MUHAMMADIYAH MAKASSAR**

**SKRIPSI**

**Disusun dan Diajukan Oleh:**

**OKTAVIANI MULTI**  
**NIM:105731104420**

**Untuk Memenuhi Persyaratan Guna Memperoleh Gelar Sarjana  
Ekonomi pada Program Studi Akuntansi Fakultas Ekonomi dan  
Bisnis Universitas Muhammadiyah Makassar**

**PROGRAM STUDI AKUNTANSI  
FAKULTAS EKONOMI DAN BISNIS  
UNIVERSITAS MUHAMMADIYAH MAKASSAR**

**2024**

## **MOTTO DAN PERSEMBAHAN**

### **MOTTO**

**Makin sulit sebuah perjuangan, makin indahlah suatu kemenangan.  
Jangan pernah menyerah atas impianmu, jangan takut bertemu kegagalan  
karena keberhasilan menunggumi di masa depan**

### **PERSEMBAHAN**

**Puji Syukur kepada Allah SWT atas Ridho-Nya serta karunianya sehingga  
skripsi ini telah terselesaikan dengan baik.**

**Kupersembahkan karya ini kepada orang tua, serta keluarga besar dan  
teman-teman semua sebagai rasa apresiasi dan hormat atas segala  
dukungan, bantuan dan doanya selama ini.**

### **PESAN DAN KESAN**

**Terima kasih penulis ucapkan kepada pihak-pihak yang sudah membantu  
dan memberikan dukungan selama penulisan skripsi hingga bisa  
menyelesaikannya dengan tepat waktu.**



**PROGRAM STUDI AKUNTANSI  
FAKULTAS EKONOMI DAN BISNIS  
UNIVERSITAS MUHAMMADIYAH MAKASSAR**

*Jl. Sultan Alauddin No. 295 gedung iqra Lt. 7 Tel. (0411) 866972 Makassar*



**HALAMAN PERSETUJUAN**

Judul Skripsi : Pengaruh Literasi Keuangan Dan Perilaku Keuangan Terhadap Keputusan Investasi Mahasiswa Universitas Muhammadiyah Makassar

Nama Mahasiswa : Oktaviani Multi

No. Stambuk/ NIM : 105731104420

Program Studi : Akuntansi

Fakultas : Ekonomi dan Bisnis

Perguruan Tinggi : Universitas Muhammadiyah Makassar

Menyatakan bahwa penelitian ini telah diperiksa, dan diujikan didepan panitia Penguji Skripsi Strata (S1) pada tanggal 25 Mei 2024 di Program Studi Akuntansi Fakultas Ekonomi dan Bisnis Universitas Muhammadiyah Makassar.

Makassar, 25 Mei 2024

Menyetujui

Pembimbing I

**Nurul Fuada, S.ST.M. Si**  
NIDN: 0925118802

Pembimbing II

**Abdul Khalid, S.E., M.AK**  
NIDN: 0903118803

Mengetahui

Dekan



**Dr. H. Andi Jam'an, S.E., M.Si**  
NBM: 651 507

Ketua Program Studi Akuntansi

**Mira, S.E., M.Ak., Ak**  
NBM:128 684



**PROGRAM STUDI AKUNTANSI  
FAKULTAS EKONOMI DAN BISNIS  
UNIVERSITAS MUHAMMADIYAH MAKASSAR**

*Jl. Sultan Alauddin No. 295 gedung iqra Lt. 7 Tel. (0411) 866972 Makassar*



**HALAMAN PENGESAHAN**

Skripsi atas Nama : Oktaviani Multi Nim : 105731103420 diterima dan disahkan oleh Panitia Ujian Skripsi berdasarkan Surat Keputusan Rektor Universitas Muhammadiyah Makassar Nomor : 0007/SK-Y/62201/091004/2024M M, Tanggal 17 Dzulqa'dah 1445 H/ 25 Mei 2024 M. Sebagai salah satu syarat guna gelar Sarjana Akuntansi pada Program Studi Akuntansi Fakultas Ekonomi dan Bisnis Universitas Muhammadiyah Makassar.


Makassar, 17 Dzulqa'dah 1445 H

25 Mei 2024 M

**PANITIA UJIAN**

- |               |   |   |
|---------------|---|---|
| 1. Pengawas   | : Prof. Dr. H. Ambo Asse, M.Ag.<br>(Rektor Unismuh Makassar)  |   |
| 2. Ketua      | : Dr. H. Andi Jam'an, S.E., M.Si.<br>(Dekan Fakultas Ekonomi dan Bisnis)  |  |
| 3. Sekretaris | : Agusdiwana Suarni, S.E., M.Acc<br>(Wakil Dekan I Fakultas Ekonomi dan Bisnis)   |  |
| 4. Penguji    | : 1. Dr. Amril, SE., M.Si., Ak., CA<br>2. Dr. Ismail Badollahi, SE., M.Si., Ak.CA.CSP<br>3. Idrawahyuni, S.Pd., M.Si<br>4. Nurul Fuada, S.ST., M.Si |  |

Disahkan Oleh,  
Dekan Fakultas Ekonomi dan Bisnis  
Universitas Muhammadiyah Makassar



**Dr. H. Andi Jam'an, S.E., M.Si.**  
**NBM : 651 507**



**PROGRAM STUDI AKUNTANSI  
FAKULTAS EKONOMI DAN BISNIS  
UNIVERSITAS MUHAMMADIYAH MAKASSAR**

*Jl. Sultan Alauddin No. 295 gedung iqra Lt. 7 Tel. (0411) 866972 Makassar*

**SURAT PERNYATAAN KEABSAHAN**

Saya yang bertanda tangan di bawah ini:

Nama : Oktaviani Multi

Stambuk : 105731104420

Program Studi : Akuntansi

Judul Skripsi : Pengaruh Literasi Keuangan dan Perilaku Keuangan Terhadap  
Keputusan Investasi mahasiswa Universitas Muhammadiyah  
Makassar.

Dengan ini menyatakan bahwa:

***Skripsi yang saya ajukan di depan Tim Penguji adalah ASLI hasil karya sendiri,  
bukan hasil jiplakan dan tidak dibuat oleh siapa pun.***

Demikian pernyataan ini saya buat dengan sebenarnya dan saya bersedia  
menerima sanksi apabila pernyataan ini tidak benar.

Makassar, 25 Mei 2024

Yang membuat pernyataan,



**Oktaviani Multi**  
Nim: 105731104420

Diketahui Oleh:



**Dr. H. Andi Jam'an. S.E., M.Si**  
NBM: 651 507

Ketua Program Studi Akuntansi

**Mira, S.E., M.Ak., Ak**  
NBM:128 6844

## HALAMAN PERNYATAAN PERSETUJUAN PUBLIKASI TUGAS AKHIR

---

Sebagai sivitas akademik Universitas Muhammadiyah Makassar, saya yang bertanda tangan di bawah ini:

Nama : Oktaviani Multi  
NIM : 105731104420  
Program Studi : Akuntansi  
Fakultas : Ekonomi dan Bisnis  
Jenis Karya : Skripsi

Demi pengembangan ilmu pengetahuan, menyetujui untuk memberikan kepada Universitas Muhammadiyah Makassar **Hak Bebas Royalti Noneksklusif (Non-exclusive Royalty Free Right)** atas karya ilmiah saya yang berjudul:

### **Pengaruh Literasi Keuangan Dan Perilaku Keuangan Terhadap Keputusan Investasi Mahasiswa Universitas Muhammadiyah Makassar**

Beserta perangkat yang ada (jika diperlukan). Dengan Hak Bebas Royalti Noneksklusif ini Universitas Muhammadiyah Makassar berhak menyimpan, mengalihmedia/format-kan, mengelola dalam bentuk pangkalan data (database), merawat dan mempublikasikan tugas akhir saya selama tetap mencantumkan nama saya sebagai penulis/pencipta dan sebagai pemilik Hak Cipta.

Demikian pernyataan ini saya buat dengan sebenarnya

Makassar, 25 Mei 2024

Yang Membuat Pernyataan,

  
**Oktaviani Multi**  
**NIM: 105731104420**

## KATA PENGANTAR



### ***Assalamu 'Alaikum Warahmatullahi Wabarakatuh***

Alhamdulillah puji Syukur penulis panjatkan kehadiran Allah *subhana wata'ala* yang telah memberi kekuatan dan Kesehatan kepada penulis sehingga dapat menyelesaikan skripsi ini. Salam dan salawat semoga senantiasa tercurah atas junjungan Rasulullah Muhammad *shallallahu alaihi wasallam*, sebagai uswatun hasanah yang telah memberi cahaya kesucian dan kebenaran hakiki kepada seluruh umatnya dan semoga keselamatan dilimpahkan kepada seluruh keluarga dan sahabatnya serta para pengikutnya yang setia hingga akhir zaman.

Tidaklah mudah untuk dapat menyelesaikan skripsi ini. Penulis menyadari bahwa sejak penyusunan proposal sampai skripsi ini rampung, banyak hambatan, rintangan dan halangan, namun berkat bantuan, motivasi dan doa dari berbagai pihak semua ini dapat teratasi dengan baik. Penulis juga menyadari bahwa skripsi ini masih jauh dari kesempurnaan sehingga penulis mengharapkan kritik dan saran yang konstruktif dari pembaca demi kesempurnaan skripsi ini.

Penulis berharap dengan selesainya skripsi ini, bukanlah akhir dari sebuah karya, melainkan awal dari semuanya, awal dari sebuah perjuangan hidup, awal dari sebuah doa yang selalu menyertainya.

Terima kasih yang sebesar-besarnya penulis haturkan kepada Ayahanda Muliadi dan Ibunda Suriyanti serta saudaraku tercinta yang telah memberikan segala doa, cinta, perhatian, kasih sayang, dorongan baik moril maupun materil, dengan penuh keikhlasan serta doa restunya yang selalu mengiringi penulis dalam setiap Langkah selama menempuh Pendidikan sehingga penulis dapat menyelesaikan studi dengan baik. Semoga Allah *subhana wata'ala* senantiasa melimpahkan Rahmat dan hidayah-Nya



kepada kita semua. Penulis menyadari penyusunan skripsi ini tidak akan terwujud tanpa adanya dorongan dari berbagai pihak. Begitu pula penghargaan yang setinggi-tingginya dan terima kasih banyak disampaikan dengan hormat kepada:

1. Bapak Prof. Dr. H. Ambo Asse, M. Ag, Rektor Universitas Muhammadiyah Makassar.
2. Dr. H. Andi Jam'an, SE., M.Si, Dekan Fakultas Ekonomi Universitas Muhammadiyah Makassar.
3. Ibu Mira, SE.,M.Ak.Ak selaku Ketua Program Studi Akuntansi Fakultas Ekonomi dan Bisnis Universitas Muhammadiyah Makassar.
4. Bapak Masrullah SE.,M.Ak selaku Sekretaris Program Studi Akuntansi Fakultas Ekonomi dan Bisnis Universitas Muhammadiyah Makassar
5. Ibunda Nurul Fuada, S.ST.,M.Si selaku pembimbing I yang senantiasa meluangkan waktunya membimbing dan mengarahkan penulis, sehingga skripsi selesai dengan baik.
6. Bapak Abdul Khaliq, S.E., M.Ak selaku pembimbing II yang telah berkenan membantu selama dalam penyusunan skripsi hingga ujian skripsi.
7. Bapak/Ibu dan Asisten Dosen Fakultas Ekonomi dan Bisnis Universitas Muhammadiyah Makassar yang tak kenal lelah banyak menuangkan ilmunya kepada penulis selama mengikuti kuliah.
8. Segenap Staf dan Karyawan Fakultas Ekonomi dan Bisnis Universitas Muhammadiyah Makassar.
9. Rekan-rekan Mahasiswa Fakultas Ekonomi dan Bisnis Program Studi Akuntansi Angkatan 2020 yang selalu belajar bersama yang tidak sedikit bantuannya dan dorongan dalam aktivitas studi penulis.
10. Seluruh responden penelitian yang telah meluangkan waktunya secara sukarela untuk membantu dalam penyusunan tugas akhir ini

11. Terima kasih teruntuk semua kerabat yang tidak bisa saya tulis satu persatu yang telah memberikan semangat, kesabaran, motivasi, dan dukungannya sehingga penulis dapat merampungkan penulisan Skripsi ini.

Akhirnya, sungguh penulis sangat menyadari bahwa Skripsi ini masih sangat jauh dari kesempurnaan. Olehnya itu, dengan penuh rendah hati penulis akan menerima saran dan kritikan untuk memperbaiki skripsi ini. Akhirnya penulis berharap semoga skripsi ini dapat bermanfaat bagi semua pihak yang terkait pada umumnya dan bagi penulis pada khususnya.

***Wassalamu'alaikum warahmatullahi wabarakatuh.***

Makassar, 19 april 2024

Oktaviani Multi



## ABSTRAK

**Oktaviani Multi 2024. Pengaruh Literasi Keuangan dan Perilaku Keuangan terhadap keputusan investasi mahasiswa Universitas Muhammadiyah Makassar. Skripsi Akuntansi. Jurusan Akuntansi Fakultas Ekonomi dan Bisnis Universitas Muhammadiyah Makassar. Dibimbing oleh: Nurul Fuada, dan Abdul Khaliq.**

Keputusan Investasi adalah menyisihkan sebagian penghasilan untuk berinvestasi demi memperoleh hasil investasi atau keuntungan dimasa yang akan datang. Salah satu faktor yang dibutuhkan untuk melakukan investasi adalah modal atau dana. Hasil penelitian ini diharapkan bisa membantu mahasiswa dalam melakukan investasi sebagai kebutuhan dimasa yang akan datang. Tujuan Penelitian ini untuk mengetahui pengaruh Literasi Keuangan dan Perilaku Keuangan terhadap Keputusan Investasi pada mahasiswa Universitas Muhammadiyah Makassar Jumlah sampel dalam penelitian ini sebanyak 97 responden mahasiswa Universitas Muhammadiyah Makassar dengan menggunakan rumus slovin. Teknik analisis dalam penelitian ini menggunakan analisis regresi linear berganda, uji t dan uji F. Hasil penelitian ini menunjukkan Literasi Keuangan berpengaruh positif dan signifikan terhadap keputusan investasi mahasiswa unismuh Makassar. Perilaku Keuangan berpengaruh positif dan signifikan terhadap keputusan investasi mahasiswa Universitas Muhammadiyah Makassar.

**Kata kunci :** Literasi Keuangan, Perilaku Keuangan, keputusan investasi.



## ABSTRACT

**Oktaviani Multi 2024. The Influence of Financial Literacy and Financial Behavior on investment decisions of Muhammadiyah University Makassar students. Accounting Thesis. Department of Accounting, Faculty of Economics and Business, Muhammadiyah University of Makassar. Supervised by Nurul Fuada, and Abdul Khaliq.**

An investment decision is to set aside a portion of your income to invest in order to obtain investment results or profits in the future. One of the factors needed to invest is capital or funds. The aim of this research is to determine the influence of Financial Literacy and Financial Behavior on Investment Decisions among students at Muhammadiyah University of Makassar. The number of samples in this study was 97 respondents from students at Muhammadiyah University of Makassar using the Slovin formula. The analysis technique in this research uses multiple linear regression analysis, t test and F test. The results of this research show that Financial Literacy has a positive and significant effect on the investment decisions of Unismuh Makassar students. Financial Behavior has a positive and significant effect on investment decisions of Makassar Muhammadiyah University students.

**Keywords:** Financial Literacy, Financial Behavior, investment decisions.



## DAFTAR ISI

<b>SAMPUL</b> .....	i
<b>HALAM JUDUL</b> .....	ii
<b>MOTTO DAN PERSEMBAHAN</b> .....	iii
<b>HALAMAN PERSETUJUAN</b> .....	iv
<b>HALAMAN PENGESAHAN</b> .....	v
<b>SURAT PERNYATAAN KEABSAHAN</b> .....	vi
<b>HALAMAN PERNYATAAN PERSETUJUAN PUBLIKASI TUGAS AKHIR</b> .....	vii
<b>KATA PENGANTAR</b> .....	viii
<b>ABSTRAK</b> .....	xi
<b>ABSTRACT</b> .....	xii
<b>DAFTAR ISI</b> .....	xiii
<b>DAFTAR GAMBAR</b> .....	xv
<b>DAFTAR TABEL</b> .....	xvi
<b>DAFTAR LAMPIRAN</b> .....	xvii
<b>I. PENDAHULUAN</b> .....	1
A. Latar Belakang.....	1
B. Rumusan Masalah.....	3
C. Tujuan Penelitian .....	4
D. Manfaat Penelitian .....	4
<b>II. TINJAUAN PUSTAKA</b> .....	6
A. Tinjauan Teori .....	6
B. Penelitian Terdahulu .....	9
C. Kerangka Pikir .....	20
D. Hipotesis.....	20
<b>III. METODE PENELITIAN</b> .....	25
A. Jenis Penelitian.....	25
B. Lokasi dan Waktu Penelitian.....	25
C. Jenis dan Sumber Data .....	25
D. Populasi dan Sampel .....	26
E. Teknik Pengumpulan Data .....	27
F. Definisi Operasional Variabel.....	28
G. Metode Analisis Data .....	30
H. Uji Hipotesis.....	31

<b>IV. HASIL PENELITIAN DAN PEMBAHASAN .....</b>	<b>34</b>
A. Gambaran Umum Objek Penelitian .....	34
B. Hasil Penelitian .....	41
C. Pembahasan .....	43
<b>V. KESIMPULAN DAN SARAN .....</b>	<b>49</b>
A. Kesimpulan .....	49
B. Saran .....	49
<b>DAFTAR PUSTAKA.....</b>	<b>51</b>
<b>LAMPIRAN .....</b>	<b>55</b>



## DAFTAR GAMBAR

Nomor	Halaman
Gambar 2.1 Kerangka Pikir.....	20



## DAFTAR TABEL

Nomor	Halaman
Tabel 2.1 Penelitian Terdahulu .....	10
Tabel 3.1 Pengukuran Variabel .....	29
Tabel 3.2 Pemberian Skor Kusiner.....	30
Tabel 4.1 Deskripsi Responden .....	34
Tabel 4.2 Tanggapan responden pada literasi keuangan (XI) .....	35
Tabel 4.3 Tanggapan responden pada perilaku keuangan (X) .....	36
Tabel 4.4 tanggapan responden terhadap variabel Keputusan (Y) ..	37
Tabel 4.5 uji validitas dan reliabilitas .....	38
Tabel 4.6 Normalitas Data .....	39
Tabel 4.7 Autokorelasi .....	39
Tabel 4.8 Multikolinearitas .....	40
Tabel 4.9 Heterokedastisitas .....	40
Tabel 4.10 Deskripsi Data .....	41
Tabel 4.11 Uji Regresi Linear Berganda.....	42
Tabel 4.12 Uji Kelayakan Model .....	43
Tabel 4.13 Uji Student Test .....	43
Tabel 4.14 Koefisien Determinan (R <sup>2</sup> ) .....	45



## DAFTAR LAMPIRAN

Nomor	Halaman
Lampiran 1. Kuesioner Penelitian .....	58
Lampiran 2. Dokumentasi Penyebaran Kuesioner Secara Online....	63
Lampiran 3. Surat Izin Penelitian .....	64
Lampiran 4. Tabulasi Data Kuesioner Penelitian .....	66
Lampiran 5. Hasil Olah Data di SPSS.....	75



# BAB I

## PENDAHULUAN

### A. Latar Belakang Masalah

Investasi merupakan pengorbanan yang dilakukan pada saat sekarang dengan tujuan untuk mendapatkan manfaat yang lebih besar dimasa yang akan datang. Salah satu faktor yang dibutuhkan untuk melakukan sebuah investasi adalah modal atau dana. Sumber dana dapat berasal dari pinjaman atau dana pribadi. Semakin banyak pendapatan yang dimiliki dan pengalaman seseorang dalam mengelola keuangan tersebut, maka semakin baik cara pengelolannya untuk masa depan dengan mempertimbangkan resiko yang akan terjadi dan memberikan toleransi pada resiko tersebut (Landang et al., 2021).

Dengan berinvestasi sejak dini, mahasiswa sebagai generasi muda tidak hanya akan menghadapi kompleksitas yang semakin meningkat dalam produk-produk keuangan, jasa, dan pasar, tetapi mereka lebih cenderung harus menanggung resiko keuangan dimasa depan (Fitrianti, 2018). Mahasiswa harus bisa secara mandiri mengatur keuangannya dengan baik dan bisa bertanggungjawab atas keputusan yang telah dibuat. Banyak kalangan mahasiswa yang masih mengandalkan uang saku dari orang tuanya untuk bersikap boros menjajankan uangnya untuk hal yang kurang atau bahkan tidak penting (Margaretha & Pambudhi, 2015).

Universitas menjadi salah satu wadah bagi mahasiswa untuk mempelajari tentang investasi karena hal tersebut sangat membantu mahasiswa dalam menambah wawasan dalam berinvestasi serta mahasiswa dapat mengelola keuangan dan lebih mengetahui tentang literasi keuangan.

Mahasiswa sebagai kaum intelektual berperan penting bagi perubahan bangsa karena diharapkan dapat berfikir kritis dalam menyelesaikan dan memberikan solusi pada masalah yang ada di masyarakat menggunakan materi dan teori-teori yang sudah didapat melalui bangku perkuliahan (Landang et al., 2021).

Individu memerlukan literasi keuangan guna membuat keputusan keuangan yang tepat. Alasan inilah yang mendasari betapa pentingnya bagi setiap individu untuk memiliki pengetahuan keuangan dan literasi keuangan yang memadai apabila ingin mulai berinvestasi. Literasi keuangan merupakan suatu keharusan setiap individu agar terhindar dari masalah keuangan karena individu seringkali dihadapkan dengan situasi dimana seseorang harus mengorbankan salah satu kepentingan demi kepentingan lainnya (Bangun 2020).

Penelitian ini berlandaskan pada teori *Theory Reasoned Action (TRA)* yang dikemukakan (Pavlou dan Fygenson, 2006), menjelaskan bahwa literasi keuangan dan perilaku keuangan sangat penting bagi seseorang untuk melakukan investasi, agar investasi berjalan dengan baik diperlukan sikap niat, dimana niat ditentukan oleh sikap dan norma subjektif. Sikap merupakan evaluasi secara keseluruhan dari seseorang dalam melakukan tingkah laku, norma subjektif mengacu pada persepsi seseorang terhadap pemikiran orang lain yang akan mendukung atau tidaknya dalam melakukan suatu perilaku. Hubungan antara niat dan perilaku didasari oleh asumsi bahwa seseorang akan berusaha membuat keputusan yang rasional berdasarkan informasi yang telah dimilikinya (Lindananty & Angelina, 2019).

Perilaku keuangan merupakan pola kebiasaan dan tingkah laku seseorang ketika mengatur keuangan pribadinya. Setiap individu akan selalu dihadapkan oleh masalah seberapa besar uang yang diterima dan dikeluarkan, (Suryanto, 2017).

Fenomena dalam penelitian ini adalah rendahnya literasi keuangan, dan perilaku keuangan yang terjadi pada kalangan mahasiswa yang di ungkapkan oleh (Chen dan Volpe (1998). Dalam penelitiannya (Nidar dan Bestari 2012) juga menemukan bahwa literasi keuangan yang dimiliki mahasiswa masih dikategorikan rendah, namun Nidar dan Bestari hanya menggunakan satu universitas sebagai sampel. Hal ini didasarkan bahwa mahasiswa masih kurang mampu mengatur pola dan gaya hidup sendiri karena tingginya tingkat konsumtif yang menyebabkan mereka tidak rasional dalam membeli kebutuhannya, disamping itu juga dalam mengelola uang yang mereka terima dari orang tua, mereka dihadapkan dengan berbagai pilihan keuangan yang cukup rumit termasuk anggaran, menabung, dan bahkan ada yang bekerja sehingga mereka harus menyeimbangkan kehidupan mereka baik di tempat kerja, kuliah, dan kehidupan social mereka. Kenyataan inilah yang mendorong berkembangnya teori perilaku keuangan yang merupakan aplikasi ilmu psikologi dalam disiplin ilmu keuangan. Perilaku keuangan sangat berperan dalam pengambilan keputusan investasi tidak selalu berperilaku dengan cara yang konsisten dengan asumsi yang dibuat sesuai dengan persepsi dan pemahaman atas informasi yang diterima.

Dalam penelitian yang dilakukan oleh (Lindananty & Angelina, 2019) menyatakan bahwa literasi keuangan dan perilaku keuangan secara parsial berpengaruh signifikan terhadap keputusan investasi, dan secara simultan

menunjukkan bahwa literasi keuangan, perilaku keuangan, dan pendapatan berpengaruh terhadap keputusan investasi saham. Begitupula penelitian yang dilakukan (Landang, Widnyana, and Sukadana 2021) yang menunjukkan hasil penelitian bahwa variable Literasi Keuangan, perilaku keuangan dan tingkat pendapatan berpengaruh signifikan terhadap keputusan investasi. Namun sebaliknya menurut (Safryani, Aziz, and Triwahyuningtyas 2020) menyatakan bahwa perilaku keuangan tidak berpengaruh terhadap keputusan investasi. dan berdasarkan penelitian yang dilakukan oleh Arianti (2018a) menyatakan hasil penelitian menunjukkan bahwa literasi keuangan tidak berpengaruh signifikan terhadap keputusan investasi, sedangkan perilaku keuangan dan pendapatan berpengaruh signifikan terhadap keputusan investasi.

Keterkaitan antara literasi keuangan dan perilaku keuangan sangat erat kaitanya dengan Keputusan investasi, Literasi keuangan yang baik akan membuat seseorang semakin mudah mengatur keuangannya dimasa yang akan datang serta perilaku keuangan yang benar dan sehat dapat dilihat dari aktivitas perencanaan, pengelolaan dan juga pengendalian keuangan yang baik. Hubungan keterkaitan perilaku keuangan dengan literasi keuangan sangat mengindikasikan bahwa tanpa adanya pengetahuan yang memadai, tentang adanya konsep keuangan dan juga manajemen keuangan individu yang baik maka kemungkinan besar akan terjerumus dalam permasalahan keuangan terutama dalam hal investasi (Lindananty & Angelina, 2019). Pernyataan tersebut terkonfirmasi pada penelitian yang dilakukan (Wiharno & Nurhayati, 2017) bahwa literasi keuangan dan perilaku keuangan secara Bersama-sama (simultan) berpengaruh terhadap Keputusan investasi.

Dengan dasar permasalahan yang digambarkan diatas, penulis tertarik untuk melanjutkan penelitian karena masih terdapat perbedaan hasil penelitian, peneliti ingin mempelajari lebih lanjut untuk melakukan penelitian terkait **“Pengaruh Literasi Keuangan dan Perilaku Keuangan Terhadap Keputusan Investasi Mahasiswa Unismuh Makassar”**. Sampel dengan menggunakan objek penelitian di Universitas Muhammadiyah Makassar, karena di Universitas Muhammadiyah Makassar mempunyai Galeri Investasi yang dapat memudahkan mahasiswa untuk melakukan investasi di dalamnya

### **B. Rumusan Masalah**

Adapun yang menjadi rumusan masalah dalam penelitian ini adalah:

1. Apakah literasi keuangan berpengaruh terhadap keputusan investasi mahasiswa di Universitas Muhammadiyah makassar?
2. Apakah perilaku keuangan berpengaruh terhadap keputusan investasi mahasiswa di Universitas Muhammadiyah Makassar?
3. Apakah literasi keuangan dan perilaku keuangan berpengaruh secara simultan terhadap mahasiswa di Universitas Muhammadiyah Makassar?

### **C. Tujuan Penelitian**

Sesuai dengan rumusan masalah diatas adapun yang menjadi tujuan penelitian ini:

1. Untuk mengetahui dan mendapatkan bukti empiris pengaruh literasi keuangan terhadap keputusan investasi pada Mahasiswa Universitas Muhammadiyah Makassar.

2. Untuk mengetahui dan mendapatkan bukti empiris pengaruh perilaku keuangan terhadap keputusan investasi pada mahasiswa Universitas Muhammadiyah Makassar.
3. Untuk mengetahui dan mendapatkan bukti empiris pengaruh literasi keuangan dan perilaku keuangan bersama sama mempengaruhi keputusan investasi pada mahasiswa Universitas Muhammadiyah Makassar.

#### **D. Manfaat Penelitian**

Penelitian ini dilakukan dengan harapan dapat memberikan beberapa manfaat sebagai berikut:

1. Manfaat Teoritis
  - a. Dapat memberikan informasi atau bahan masukan yang berguna untuk mahasiswa agar lebih memanfaatkan waktu untuk belajar daripada mengikuti gaya hidup yang berlebihan.
  - b. Dapat menambah pengetahuan dan wawasan serta dapat menerapkan pengalaman ilmu yang telah didapat di bangku perkuliahan kedalam praktek, khususnya yang ada hubungannya dengan masalah penelitian ini.
2. Manfaat praktisi
  - a. Bagi penulis

Hasil penelitian ini diharapkan dapat memberikan manfaat berupa tambahan wawasan dan pemahaman mengenai penguasa literasi keuangan dan perilaku keuangan terhadap keputusan investasi mahasiswa unismuh makassar.
  - b. Bagi mahasiswa

Hasil penelitian dapat dijadikan sebagai pembelajaran mahasiswa untuk bahan referensi penelitian selanjutnya terkait dengan pengaruh literasi keuangan dan perilaku keuangan terhadap keputusan investasi mahasiswa unismuh Makassar.





## BAB II

### TINJAUAN PUSTAKA

#### A. Tinjauan Teori

##### 1. *Theory Reasoned Action (TRA)*

Di dalam TRA (*Theory of Reason Action*) terdapat dua faktor yang mempengaruhi minat untuk melakukan sebuah perilaku (behavioral) yaitu sikap (attitude) dan norma subjektif (subjective norms). Sehingga dapat dikatakan bahwa minat seseorang untuk melakukan perilaku diprediksi oleh sikap (attitude) dan bagaimana seseorang berfikir tentang penilaian orang lain jika perilaku tersebut dilakukan (*subjective norms*).

Pada dasarnya, sikap dan norma subjektif merupakan dua hal yang berbeda, walaupun kedua hal tersebut merupakan faktor penentu dari minat seseorang untuk melakukan suatu tindakan atau perilaku. Sikap merupakan suatu evaluasi menyeluruh dari seorang individu dalam melakukan suatu perilaku. Norma subyektif berhubungan dengan persepsi normatif, yaitu persepsi atau pandangan seseorang terhadap kepercayaan- kepercayaan orang lain yang akan memengaruhi minat untuk melakukan atau tidak melakukan perilaku yang sedang dipertimbangkan (Hartono, 2019:26).

Dalam perspektif akuntansi keuangan, *Theory of Reason Action* (TRA) dapat menjelaskan tentang bagaimana literasi keuangan yang didalamnya yang berbagai macam aspek yang termasuk bagaimana penganggaran dan bagaimana wawasan tentang melakukan pencatatan keuangan dalam melakukan Keputusan investasi.

## 2. Keputusan Investasi

### a. Pengertian Keputusan Investasi

Keputusan investasi adalah kebijakan manajemen dalam menggunakan dana perusahaan yang ada pada sebuah asset yang diharapkan akan memberikan keuntungan dimasa yang akan datang. Proses pengambilan keputusan berinvestasi modal umumnya juga sering disebut dengan *capital budgeting*.

Keputusan investasi adalah mengadakan estimasi terhadap pengeluaran dan penerimaan uang yang akan diterima dari investasi tersebut pada waktu yang akan datang (Rambe et al., 2017).

Keputusan investasi adalah pengeluaran perusahaan untuk membeli barang-barang modal dan perlengkapan produksi untuk menambah kemampuan memproduksi barang dan jasa dalam perekonomian. Atau dengan kata lain investasi adalah pengeluaran atau perbelanjaan penanaman modal untuk membeli barang-barang modal dan perlengkapan produksi untuk menambah kemampuan produksi barang dan jasa (Sukirno, 2004).

Keputusan investasi adalah pengeluaran uang pada saat sekarang dengan perhitungan untuk memperoleh arus dana (kas) masuk bersih dimasa mendatang. Itu berarti bahwa arus dana atau arus kas masuk bersih di masa mendatang adalah sesuatu hal yang belum pasti (Julita, SE, & Jufrizen, 2014).

Keputusan investasi adalah kebijakan atas asset yang dimiliki untuk dikelola sehingga menghasilkan keuntungan dimasa yang akan datang (L. Putri et al., 2017).

Dengan demikian penulis menyimpulkan bahwa keputusan investasi adalah menyisihkan sebagian penghasilan untuk berinvestasi demi memperoleh hasil investasi atau keuntungan dimasa yang akan datang.

#### **b. Tujuan Keputusan Investasi**

Setelah mengetahui investasi dari segi pengertian berikut ini merupakan berbagai tujuan dari investasi.

##### **1. Memperoleh Penghasilan Tetap**

Dengan berinvestasi para investor akan memperoleh penghasilan atau pendapatan secara aktif maupun pasif setiap jangka waktu tertentu, sebagai contoh investasi saham, maka investor akan mendapatkan dividen pada setiap triwulan atau setiap akhir tahun.

##### **2. Memperbesar Bisnis atau Usaha**

Menambah nilai investasi dalam bentuk permodalan merupakan upaya memperbesar bisnis atau usaha, semakin besar investasi modalnya maka tingkat produksi barang atau jasa juga semakin tinggi, maka bisnis menjadi lebih besar.

##### **3. Jaminan Bisnis**

Melakukan investasi juga dapat bertujuan sebagai jaminan bisnis, ketika investasi dilakukan pada supplier atau bisnis yang lebih besar maka bisnis akan terjamin secara operasional.

#### 4. Mengurangi Persaingan

Dengan adanya investasi maka persaingan bisnis dengan peluang yang sama akan berkurang karena investor akan lebih memilih berinvestasi dari pada membuka usaha sendiri.

#### c. Manfaat Keputusan Investasi

Investasi memiliki beragam manfaat, diantaranya:

1. Dapat menjadi potensi penghasilan jangka panjang.
2. Dapat mengungguli inflasi.
3. Bisa menyesuaikan dengan suatu perubahan kebutuhan.
4. Dapat memberikan sebuah penghasilan yang tetap.
5. Bisa berinvestasi sesuai dengan keadaan keuangan masing-masing.

#### d. Faktor – faktor keputusan investasi

Selain kebutuhan akan masa depan, orang melakukan investasi karena dipicu oleh banyak ketidakpastian atau hal-hal yang tidak terduga dalam hidup ini misalnya keterbatasan dana dan kondisi kesehatan datangnya musibah secara tiba-tiba dan kondisi pasar investasi.

Menurut (Sukirno, 2004) menyatakan bahwa ada beberapa hal dalam penentu tingkat investasi adalah sebagai berikut :

1. Investasi, keuangan, dan tingkat bunga.
2. Ramalan mengenai keadaan ekonomi dimasa depan.
3. Kemajuan teknologi.
4. Tingkat pendapatan nasional dan perubahannya, dan
5. Keuntungan yang diperoleh.

### **3. Literasi Keuangan**

Menurut Peraturan Otoritas Jasa Keuangan (OJK) No 76 tahun 2016 literasi keuangan adalah pengetahuan, keterampilan dan keyakinan yang menentukan kualitas pengambilan keputusan dan pengelolaan keuangan dalam rangka mencapai kesejahteraan. Literasi keuangan ini mencakup pengelolaan keuangan, jenis dan industry jasa keuangan, produk dan layanan jasa keuangan termasuk manfaat, biaya, risiko, atas produk dan layanan jasa keuangan, hak dan kewajiban nasabah dan mekanisme transaksi produk dan layanan jasa keuangan. Pengetahuan keuangan sangat penting dalam proses pengambilan keputusan ditengah semakin banyaknya produk investasi. Menurut OJK semakin tinggi tingkat pemahaman tentang literasi keuangan Masyarakat maka semakin banyak orang yang akan menggunakan dan memanfaatkan produk dan layanan jasa keuangan termasuk dalam kegiatan berinvestasi.

Adapun peran akuntansi dalam literasi keuangan yaitu sebagai pengendali keuangan, dan penyedia informasi keuangan dalam melakukan Keputusan investasi. Praktik akuntansi dalam melakukan investasi dapat dilakukan dengan cara mencatat aktivitas atau proses operasi keuangan sehari-hari dari suatu entitas bisnis.

### **4. Perilaku Keuangan**

Menurut Litner (1998) dalam sadalia dan andrani, perilaku keuangan merupakan suatu ilmu yang mempelajari bagaimana manusia menyikapi dan bereaksi atas informasi yang ada dalam Upaya untuk mengambil keputusan yang dapat memaksimalkan tingkat pengembalian

(return) dengan memperhatikan tingkat risiko yang terdapat didalamnya. Dalam perilaku keuangan unsur sikap dan Tindakan merupakan faktor penentu dalam berinvestasi. Pengambilan keputusan investasi tidak selalu berperilaku dengan cara yang konsisten dengan asumsi yang dibuat sesuai dengan persepsi dan pemahaman atas informasi yang diterima. Individu yang mempunyai perilaku keuangan yang bertanggung jawab contohnya berhasil pada pemakaian uang yang dipunyainya, missal menanamkan modal, mengatur belanja, penghematan uang, merangkai anggaran dan membayar kewajiban dengan ketepatan waktu (Ari Susanti, Ismunawan, pardi, 2017).

Perilaku keuangan adalah kemampuan seseorang dalam mengatur (perencanaan, penganggaran, pemeriksaan, pengelolaan, pengendalian, pencairan dan penyimpanan) dana keuangan sehari-hari (Arianti, 2020).

## B. Penelitian Terdahulu

Penelitian terdahulu dianggap sangat penting sebagai dasar pijakan dalam rangka menyusun penelitian ini. Kuganaannya adalah untuk mengetahui hasil yang telah dilakukan oleh peneliti terdahulu. Adapun hasil penelitian terdahulu ada sebagai berikut :

**Tabel 2.1 Penelitian Terdahulu**

No	Nama Peneliti / Tahun	Judul Penelitian	Variabel (Kuantitatif)	Alat Analisis	Hasil Penelitian
1	Ida Bagus Putu Febri Mahwan, Nyoman Trisna Herawati./ 2021.	Pengaruh Literasi Keuangan, Persepsi Risiko, Dan Locus Of Control Terhadap	X1 : Literasi Keuangan X2: Perilaku Keuangan	SPSS 25	Hasil dalam penelitian ini menunjukkan bahwa variabel literasi keuangan, persepsi risiko,

	Vol : 12 No : 03e- ISSN: 2614 – 1930. Jurnal Ilmiah Mahasiswa Akuntansi). <a href="https://doi.org/10.23887/jimat.v12i3.34599">https://doi.org/10.23887/jimat.v12i3.34599</a>	Keputusan Investasi Pengusaha Muda Singaraja Di	X3: Locus Of Control Y:Keputusan Investasi.		dan locus of control berpengaruh positif signifikan terhadap keputusan investasi pengusaha muda di pasar modal.
2	Hafifah A, Sianipar, Binsar Tison Gultom, Benjamin Albert simamora/2022. Volume: 2,Nomor 2 E-ISSN: 2798-365X Jurnal Ilmiah Kependidikan. <a href="https://doi.org/10.47709/educendikia.v2i02.1729">https://doi.org/10.47709/educendikia.v2i02.1729</a>	Pengaruh literasi keuangan dan lingkungan keluarga terhadap perilaku keuangan Mahasiswa.	X1: Literasi Keuangan X2:Lingkungan Keluarga Y:Perilaku Keuangan	SPSS V.22	Literasi keuangan dan lingkungan keluarga memiliki pengaruh yang positif terhadap perilaku keuangan mahasiswa pendidikan ekonomi dengan signifikan.
3	Yohanes Maria Vianey Kenale Sada/2022. Jurnal Literasi Akuntansi. <a href="https://doi.org/10.55587/jla.v2i2.35">https://doi.org/10.55587/jla.v2i2.35</a>	Pengaruh literasi keuangan, gaya hidup dan lingkungan sosial terhadap perilaku keuangan mahasiswa	Y: Perilaku Keuangan X1: Literasi Keuangan X2:Gaya Hidup X3:Lingkungan Sosial	SPSS V.20	Literasi keuangan berpengaruh positif terhadap perilaku keuangan, gaya hidup berpengaruh positif terhadap perilaku keuangan, dan lingkungan sosial berpengaruh positif terhadap perilaku keuangan.
4	Ilma Miftah Izazi, Elva Nuraina2, Farida	Pengaruh literasi keuangan terhadap	X1: Literasi Keuangan	SPSS	Literasi keuangan berpengaruh negatif dan

	<p>Styaningrum/2020. Vol. 2 No. 2 J</p> <p>Review of Accounting and Business. <a href="https://doi.org/10.52250/rea.s.v1i1.333">https://doi.org/10.52250/rea.s.v1i1.333</a></p>	<p>konsumtif dengan self control sebagai variabel mediasi (stud pada mahasiswa pendidikan akuntansi universitas pgri madiun)</p>	<p>X2: Perilaku Konsumtif</p> <p>Y:Self Control</p>		<p>signifikan terhadap perilaku konsumtif, literasi keuangan berpengaruh positif dan signifikan terhadap self control terhadap perilaku konsumtif, dan self control mahasiswa pendidikan akuntansi dapat memediasi pengaruh literasi keuangan pada konsumtif.</p>
5	<p>Ratna Fitri Astuti, Maria Ulfah, Noor Ellyawati,/2022. Vol. 14 No. 2 p-ISSN : 2599-1418e-ISSN : 2599-1426</p> <p>Jurnal Pendidikan Ekonomi Undiksha. <a href="https://doi.org/10.23887/jjpe.v14i2.52042">https://doi.org/10.23887/jjpe.v14i2.52042</a></p>	<p>Pengaruh Modernitas dan Gaya Hidup terhadap Perilaku Mahasiswa</p>	<p>X1: Pengaruh Modernitas</p> <p>X2: Gaya Hidup</p> <p>Y:Perilaku Mahasiswa</p>	SPSS	<p>Berdasarkan hasil penelitian diketahui bahwa modernitas dan gaya hidup berpengaruh terhadap perilaku konsumsi. Dalam penelitian ini, pengaruh modernitas terhadap perilaku konsumsi terlihat ketika pelajar lebih mengutamakan pikiran daripada pendapat emosional. Gaya hidup dalam penelitian ini terlihat dari aktivitas rutin yang dilakukan, dimana siswa dapat menentukan</p>



					<p>prioritas untuk memenuhi kebutuhan dalam aktivitas sehari-hari. Hal ini menunjukkan bahwa modernitas dan gaya hidup mahasiswa dalam perilaku konsumsi terlihat dari cara mahasiswa melakukan pembelian suatu barang. Siswa lebih mengutamakan pikirannya dibandingkan dengan pendapat emosionalnya, sedangkan gaya hidup siswa dalam melakukan aktivitas sehari-hari dalam memenuhi kebutuhannya ditunjukkan dengan perilaku konsumsinya dengan menyesuaikan kebutuhan dan keinginannya.</p>
6	<p>Novanda Zoelva Mina Raya<sup>1</sup>, Johanis Souisa<sup>2</sup>, Sasi Fadillah<sup>3</sup>, Dhiyas Vonny Wulan Febriana<sup>4</sup>/Vol. 2, No.12022.e-</p>	<p>Pengaruh Literasi Keuangan, Perilaku Keuangan dan Toleransi Risiko Terhadap Keputusan Investasi Mahasiswa (Pada</p>	<p>X1: Literasi Keuangan X2: Perilaku Keuangan X3:Toleransi Risiko Y:Keputusan Investasi.</p>	<p>SPSS 23</p>	<p>Hasil penelitian ini menyatakan bahwa literasi keuangan berpengaruh positif dan tidak signifikan terhadap keputusan investasi, sedangkan</p>

	ISSN: 2985-5918 ; p-ISSN: 2985-590X, Hal19-38  Jurnal Manajemen Dan Bisnis Ekonomi.  <a href="https://doi.org/10.54066/jmbe-itb.v2i1.989">https://doi.org/10.54066/jmbe-itb.v2i1.989</a>	Univervitas Semarang)			perilaku keuangan dan toleransi risiko berpengaruh positif dan signifikan terhadap keputusan investasi mahasiswa Universitas Semarang Jurusan S1 Manajemen angkatan 2020.
7	Muhammad Ahkam Al-Aziz1 *, Risal Rinofah2/2021 . Vol.6 No. 1  Jurnal Manajemen dan Sains.  Doi://10.33087/jmas.v6i1.231	Pengaruh Literasi Keuangan dan Faktor Demografi Terhadap Keputusan Investasi Mahasiswa FE Universitas Sarjanawiyata Tamansiswa	X1: Literasi Keuangan X2:Faktor Demografi Y:Keputusan Investasi.	SPSS 20	Hasil penelitian ini menunjukkan bahwa literasi keuangan berpengaruh positif signifikan terhadap keputusan investasi. Namun, pada faktor demografi hanya tahun angkatan yang berpengaruh positif signifikan terhadap keputusan investasi. Sedangkan tahun angkatan dan pendapatan tidak berpengaruh positif signifikan terhadap keputusan investasi.
8	Hasanudin1 , Andini Nurwulandari2 , Iqbal Caesariawan3 /2022.	Pengaruh literasi keuangan, efikasi keuangan, dan sikap keuangan terhadap	X1: Literasi Keuangan X2: Efikasi Keuangan	IBM AMOS versi 24.	Berdasarkan hasil penelitian diperoleh fakta empiris : Literasi Keuangan, Efikasi Keuangan,

	<p>Volume 5, Number 2, P-ISSN: 2622-2191 E-ISSN : 2622-2205</p> <p>Jurnal Ilmiah Akuntansi dan Keuangan.</p> <p><a href="https://journal.i.kopin.ac.id/index.php/fairvalue">https://journal.i.kopin.ac.id/index.php/fairvalue</a></p>	<p>keputusan investasi melalui perilaku keuangan</p>	<p>X3:Sikap Keuangan</p> <p>Z:Perilaku Keuangan</p> <p>Y:Keputusan Investasi</p>	<p>Sikap Keuangan secara langsung berpengaruh positif dan signifikan terhadap Perilaku Keuangan; Literasi Keuangan, Efikasi Keuangan, Sikap Keuangan, Perilaku Keuangan secara langsung berpengaruh positif dan signifikan terhadap Keputusan Investasi; Literasi Keuangan, Efikasi Keuangan, Sikap Keuangan secara tidak langsung berpengaruh positif dan signifikan terhadap Keputusan Investasi melalui Perilaku Keuangan; Variabel intervening (Perilaku Keuangan) berhasil memediasi antara variabel dependen (Keputusan Investasi) dan variabel independen</p>
--	---	--	--	--

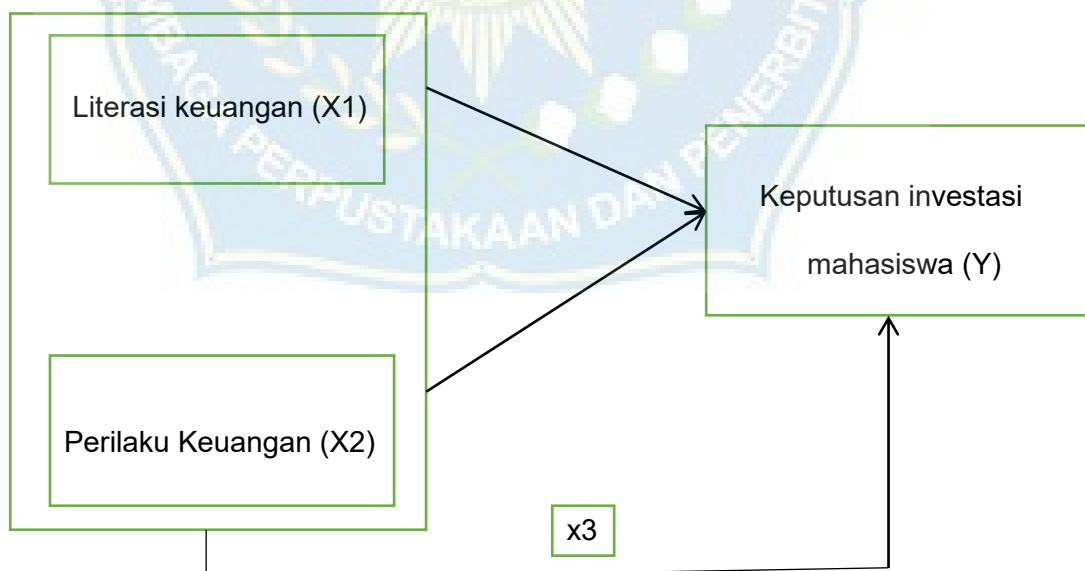
					(Literasi, Efikasi, dan Sikap Keuangan).
9	<p>Muhammad Panji W.*, Novi Lailiyul Wafiroh/2022.</p> <p>Volume 8 Nomor 2p- ISSN:2461-0666e- ISSN:2461-0720</p> <p>Jurnal Sosial Ekonomi dan Humaniora.</p> <p>DOI: <a href="https://doi.org/10.29303/jseh.v8i2.57">10.29303/jseh.v8i2.57</a></p>	<p>Analisis Pengaruh Literasi Keuangan Dan Sosial Media Edukasi Saham Terhadap Keputusan Investasi (Studi Kasus Pada Mahasiswa Kota Malang)</p>	<p>X1: Literasi Keuangan</p> <p>X2: Sosial Media Edukasi Saham</p> <p>Y:Keputusan Investasi</p>	<p>aplikasi smartPLS</p>	<p>Hasil penelitian menunjukkan bahwa variabel literasi keuangan dan sosial media edukasi saham berpengaruh positif dan signifikan terhadap keputusan Investasi. Selain itu variabel literasi keuangan dan sosial media edukasi saham berpengaruh sebesar 57% sedangkan sisanya adalah 43% dipengaruhi Variabel lain.</p>
10	<p>Siti Wiladatul Laili, Ika Wahyuni, Ida Subaida,/2022</p> <p>. Vol. 1 , No. 3 , E - ISSN : 2964 - 898X P - ISSN : 2964 - 8750</p>	<p>Pengaruh Literasi Keuangan Terhadap Keputusan Investasi Melalui Efikasi Keuangan Pada Mahasiswa Fakultas Ekonomi Dan Bisnis Unars</p>	<p>X:Literasi keuangan</p> <p>Y1: Efikasi keuangan</p> <p>Y2: Keputusan investasi</p>	<p>aplikasi Smart PLS 3.0</p>	<p>menunjukkan bahwa literasi keuangan berpengaruh signifikan terhadap keputusan keuangan efikasi, literasi keuangan berpengaruh signifikan terhadap keputusan investasi, efikasi finansial berpengaruh signifikan terhadap keputusan investasi. Hasil dari Uji hipotesis pengaruh tidak</p>

	Jurnal Mahasiswa Entrepreneur. DOI: <a href="https://doi.org/10.36841/jme.v1i3.1990">10.36841/jme.v1i3.1990</a>				langsung menunjukkan bahwa literasi keuangan berpengaruh signifikan variabel berpengaruh positif terhadap keputusan investasi melalui financial efikasi.
--	--	--	--	--	--

### C. Kerangka Berfikir

Adapun kerangka berfikir adalah menjelaskan konstelasi hubungan antara variable yang digunakan dalam penelitian. Dalam penelitian ini terdiri dari variable literasi keuangan (x1), perilaku keuangan (x2), literasi keuangan dan perilaku keuangan (x3) dan keputusan investasi (Y).

**Gambar 2.1 Kerangka Berfikir**



## **D. Hipotesis**

Hipotesis dalam statistik dapat diartikan sebagai pernyataan statistik tentang parameter populasi, sedangkan hipotesis dalam penelitian diartikan sebagai jawaban sementara terhadap rumusan masalah penelitian (Sugiyono, 2010: 84). Mengacu pada kerangka berfikir dan studi empiris yang berkaitan dengan penelitian.

### **1. Pengaruh Literasi Keuangan Terhadap keputusan investasi**

Literasi keuangan adalah kemampuan untuk memahami kondisi keuangan serta konsep-konsep keuangan untuk merubah pengetahuan secara tepat dalam perilaku (Pulungan & Febrianty, 2018). Menurut Tribuana (2020) dalam penelitiannya disebutkan bahwa literasi keuangan merupakan kemampuan seorang individu dalam mengatur atau mengelola keuangannya sendiri agar tidak terjadi kesulitan keuangan dalam kehidupannya. Penelitian yang dilakukan oleh Kusumaningtyas & Sakti (2017) menyimpulkan bahwa literasi keuangan merupakan serangkaian proses yang bertujuan untuk mampu mengelola keuangan dan berpartisipasi dalam kehidupan ekonomi.

Literasi keuangan sangatlah penting bagi seluruh individu. Menurut Tribuana (2020) literasi keuangan sangatlah dibutuhkan bagi mahasiswa agar dapat terbebas dari masalah kesulitan dalam keuangan. Kesulitan-kesulitan keuangan pada mahasiswa tidak hanya sekedar dipicu oleh rendahnya pendapatan orang tua maupun pendapatan mahasiswa itu sendiri, akan tetapi sering terjadi karena akibat dari minimnya pengetahuan dalam pengelolaan keuangan.

Kusnandar & Kurniawan (2018) menjelaskan bahwa perilaku keuangan merupakan kemampuan seseorang dalam mengatur (perencanaan, penganggaran, pemeriksaan, pengelolaan, pengendalian, pencarian, dan penyimpanan) dana keuangan sehari-hari. Ketika seseorang memiliki pemahaman atau literasi keuangan yang baik maka secara tidak langsung akan memiliki perilaku pengelolaan keuangan yang baik pula sehingga cenderung terhindar dari masalah-masalah keuangan, begitu sebaliknya, apabila seseorang tidak memiliki literasi keuangan yang baik maka secara tidak langsung akan mengalami kesulitan dalam proses pengelolaan keuangannya sehingga cenderung terjadi masalah kesulitan dalam proses pengelolaan keuangannya sehingga cenderung terjadi masalah kesulitan keuangan pada dirinya.

Pernyataan ini didukung oleh Kusnandar & Kurniawan (2018) yang menyatakan bahwa seseorang yang memiliki tingkat literasi keuangan yang rendah akan cenderung berfikir jangka pendek dan identik dengan praktik belanja impulsif sehingga seringkali seseorang dapat pendapatan yang cukup masih mengalami masalah finansial karena perilaku keuangan yang kurang bertanggung jawab atau kurang baik. Hal yang sama juga diungkapkan oleh Herawati & Dewi, (2020) menemukan bahwa minat seseorang dalam melakukan investasi dipengaruhi oleh literasi keuangannya. Hal ini diperkuat oleh Van Rooij dkk., (2011) yang dalam penelitiannya menyatakan bahwa masyarakat dengan literasi keuangan yang rendah lebih enggan untuk melakukan investasi, walaupun mereka berinvestasi biasanya berdasarkan euphoria sesaat. Keputusan keuangan yang berdasarkan perencanaan serta pengetahuan yang sejalan akan meminimalkan resiko dalam pengambilan

keputusan. Hal ini menandakan bahwa semakin tinggi tingkat literasi keuangan maka semakin baik orang tersebut dalam menentukan keputusan investasi. Berdasarkan kajian teoritis dan hasil penelitian sebelumnya yang memberikan bukti empiris, maka dapat dirumuskan hipotesis:

H1: Literasi Keuangan Berpengaruh Positif terhadap Keputusan investasi.

## **2. Pengaruh Perilaku Keuangan Terhadap Keputusan Investasi**

Pengaruh perilaku keuangan dalam keputusan investasi yaitu semakin baik perilaku investor maka perilaku keuangan investor dalam pengambilan keputusan investasi semakin baik dan memilih untuk investasi pada pasar modal. Hal tersebut menunjukkan semakin baik perilaku keuangan investor dalam mengelola keuangannya cenderung lebih mempertimbangkan hasil yang layak.

Perilaku keuangan merupakan pola kebiasaan dan tingkah laku seseorang ketika mengatur keuangan pribadinya. Setiap individu akan selalu dihadapkan oleh masalah seberapa besar uang yang diterima dan dikeluarkan. Dalam beberapa kasus terdapat masalah uang yang diterima atau dihasilkan seseorang lebih kecil dibandingkan pengeluarannya hal ini dikarenakan bagaimana perilaku keuangan individu tersebut. Individu dengan perilaku keuangan yang baik cenderung lebih bijak dan cerdas dalam menggunakan dana atau sumber daya yang dimilikinya, seperti mengontrol belanja, mencatat pengeluaran, dan berinvestasi. Perilaku keuangan dan keputusan investasi adalah dua hal yang saling berkaitan. Nofsinger, (2001) menyatakan dalam definisi perilaku keuangan adalah sebuah ilmu yang mengamati bagaimana seorang individu berperilaku ketika akan melakukan



keputusan salah satunya keputusan keuangan. Pengertian tersebut menjelaskan bahwa adanya pengaruh psikologi seseorang ketika melakukan keputusan investasi. (suryanto, 2017)

Sehingga dalam hal ini setiap orang tentunya wajib memiliki perilaku yang baik ketika menggunakan penghasilan yang seharusnya dihabiskan untuk konsumsi ataupun investasi. Menurut Prawirasasara & Dialya, (2015) peran perilaku keuangan ketika seseorang mengambil keputusan investasi sangat penting karena dalam penelitiannya ditemukan bahwa aspek psikologis seseorang sangat berpengaruh terhadap keputusan investasi sejauh mana orang tersebut dapat memaksimalkan keuntungan investasinya. Selain itu dinyatakan bahwa seseorang sangat sulit untuk berperilaku secara konsisten hal ini dikarenakan mereka akan membuat setiap asumsi yang berbeda berdasarkan informasi keuangan dan investasi yang diperoleh.

Dalam penelitian Rikziana & Kartini, (2017) menyatakan bahwa sebagai respons dari informasi keuangan yang diperolehnya manusia akan mengambil tindakan termasuk keputusan dalam melakukan investasi. Hal yang sama juga terdapat pada penelitian Baiq Fitrianti, (2018) dan Aminatuzzahra, (2014) dan Sumtoro & Anastasia, (2015) yang menemukan bahwa terdapat pengaruh perilaku keuangan dengan keputusan investasi. Dapat terlihat bahwa perilaku keuangan merupakan sebuah respons dari individu mengenai informasi keuangan. Selain itu tingkah laku seseorang dalam mengelola dan melakukan keputusan keuangan pribadinya merupakan dampak dari perilaku keuangannya sendiri. Dari pernyataan tersebut dapat ditarik kesimpulan bahwa semakin baik perilaku keuangan seseorang

semakin baik pula orang tersebut membuat keputusan investasi. Berdasarkan kajian teoritis dan hasil penelitian sebelumnya yang memberikan bukti empiris, maka dapat dirumuskan hipotesis:

H2: Perilaku Keuangan Berpengaruh Positif Signifikan Terhadap Keputusan Investasi.

### **3. Pengaruh Literasi Keuangan Dan Perilaku Keuangan Berpengaruh Terhadap Keputusan Investasi**

Sebagai proses mental, dalam memutuskan atau memilih sesuatu tiap orang memiliki perbedaan antara satu dengan yang lain. Seseorang dengan budaya yang berbeda akan mengorganisasi, mentransformasi dan bertindak atas suatu informasi dengan cara yang berbeda, termasuk dalam hal keuangan termasuk investasi. Keputusan investasi tiap orang tentunya berbeda-beda hal ini dikarenakan perbedaan persepsi tentang keuangan yang membuat orang cenderung memilih investasi sesuai dengan keyakinan maupun kebutuhannya.

Hal ini dikuatkan dengan pernyataan Grable, (2000) yang menyatakan keputusan investasi ditentukan oleh berbagai faktor seperti umur, pendidikan, pendapatan, dan pengaruh lingkungan. Hal serupa juga dinyatakan oleh Widayat, (2010) berpendapat bahwa keputusan investasi merupakan hasil interaksi dari lingkungan individu tersebut berada. Di setiap perguruan tinggi tentunya memiliki lingkungan social budaya, maupun kebiasaan serta pola pikir mahasiswa yang berbeda-beda sehingga menciptakan perilaku maupun keputusan yang berbeda pula. Menurut Herawati dkk., (2018) perbedaan antara status ekonomi atau tingkat ekonomi seseorang akan berpengaruh terhadap perbedaan persepsi seseorang dalam

bersikap khususnya dalam hal keuangan dan investasi. Berdasarkan kajian teoritis dan hasil penelitian sebelumnya yang memberikan bukti empiris, maka dapat dirumuskan hipotesis:

H3; Literasi Keuangan dan Perilaku Keuangan Mahasiswa Secara Bersama Berpengaruh Terhadap Keputusan Investasi.



## **BAB III**

### **METODE PENELITIAN**

#### **A. Jenis Penelitian**

Adapun metode penelitian yang digunakan dalam penelitian ini adalah metode kuantitatif asosiatif. Metode kuantitatif adalah metode yang berlandaskan pada filsafat positivisme yang digunakan untuk meneliti pada populasi atau sampel tertentu, pengumpulan data menggunakan instrument penelitian, analisis data bersifat kuantitatif/statistic, dengan tujuan untuk menggambarkan dan menguji hipotesis yang telah ditetapkan (sugioyono, 2019).

#### **B. Lokasi dan Waktu**

Penelitian ini ditujukan oleh mahasiswa unismuh yang telah membuka investasi di kampus Universitas Muhammadiyah Makassar, Jl. Sultan Alauddin No.259, Gn. Sari, Kecamatan Rappocini, Kota Makassar, Sulawesi Selatan. Sementara waktu Penelitian mulai penulisan proposal, pengumpulan data, hingga pengolahan data dilakukan selama 2 bulan

#### **C. Jenis dan Sumber Data**

Jenis data yang digunakan pada penelitian ini adalah data primer. Data primer diambil dari kuesioner yang dikumpulkan langsung dari sumber pertamanya yang dimana dalam penelitian ini, informasi dikumpulkan langsung dari Mahasiswa Universitas Muhammadiyah Makassar. Sumber data ini diperoleh dari jawaban yang disebar pada responden (sampel penelitian).

## D. Populasi dan Sampel

### 1. Populasi

Populasi adalah jumlah keseluruhan data yang menjadi pusat perhatian dalam ruang lingkup dan waktu yang telah ditentukan. Populasi berkaitan dengan data-data, jika seorang manusia memberikan data, maka ukuran atau banyaknya populasi akan sama banyaknya manusia (Margono, 2004). Populasi dalam penelitian adalah Mahasiswa universitas Muhammadiyah Makassar. yang dimana populasi data sebanyak 2673

### 2. Sampel

“Sampel adalah sebagian dari populasi” (Sugiyono, 2018) Sampel dipilih menggunakan teknik *probability sampling* dan sampel random sampling. Teknik *probability sampling* adalah teknik pengambilan sampel yang diberikan peluang yang sama bagi setiap unsur (anggota) populasi untuk dipilih menjadi anggota sampel. Simple random sampling (Sugiyono, 2018) merupakan pengambilan sampel dari populasi yang dilakukan secara acak. Dikarenakan keterbatasan yang dimiliki peneliti dalam melakukan penelitian baik dari segi waktu, tenaga dan jumlah populasi yang terlalu banyak. Oleh karena itu sampel yang diambil harus betul-betul sangat representatif ( benar-benar mewakili). Khususnya dalam penelitian ini, sampel tersebut diambil dari populasi persentase tingkat kesalahan yang dapat ditolerir sebesar 10% (0,10) dan penentuan ukuran sampel dalam penelitian ini menggunakan rumus Slovin Menurut (Sugiyono, 2018).

Berikut adalah rumus Slovin (Sugiyono, 2018) yang peneliti gunakan:

Keterangan:

$$n = \frac{N}{1 + N (e)^2}$$

N: Jumlah anggota populasi

n: Jumlah sampel yang diperlukan

e: error

Apabila jumlah populasi (N) = 2673, standar (e) = 10%, maka jumlah minimum sampel dalam penelitian ini adalah sebagai berikut.

$$\begin{aligned} n &= \frac{N}{1 + N (e)^2} \\ &= \frac{2673}{1 + 2673 (0.1)^2} \\ &= \frac{2673}{1 + 2673 (0,01)} \\ &= \frac{2673}{1 + 26,73} \\ &= \frac{2673}{27,73} \\ &= 96,39 \end{aligned}$$

Dari hasil perhitungan yang diperoleh di atas maka ditetapkan jumlah sampel sebanyak 97 mahasiswa.

### E. Teknik Pengumpulan Data

Teknik pengumpulan data merupakan salah satu yang sangat penting bagi sebuah penelitian sehingga data yang diperoleh benar-benar sesuai dengan judul yang ditentukan dan harus cukup valid untuk digunakan.

Pengumpulan data adalah prosedur yang sistematis dan standar untuk memperoleh data yang diperlukan.

Berdasarkan hal tersebut diatas, adapun teknik pengumpulan data yang digunakan dalam penelitian ini adalah meliputi :

1. Kuesioner (Angket) adalah teknik pengumpulan data yang dilakukan dengan cara memberi seperangkat pertanyaan tertulis kepada responden untuk dijawabnya, dapat diberikan secara langsung atau melalui pos atau internet.
2. Dokumentasi adalah cara pengumpulan data melalui peninggalan tertulis dokumentasi diperoleh dari Bursa Efek Indonesia (BEI)

## **F. Definisi Operasional Variabel**

### **1. Operasional Variabel**

Menurut (Sugiyono,2018) definisi operasional adalah penentuan konstrak atau sifat yang akan dipelajari sehingga menjadi variabel yang dapat diukur. Definisi operasional menjelaskan cara tertentu yang digunakan untuk meneliti dan mengoperasikan konstrak, sehingga memungkinkan bagi peneliti yang lain untuk melakukan replikasi pengukuran dengan cara yang sama atau mengembangkan cara pengukuran konstrak.

Definisi operasional variable adalah suatu usaha yang dilakukan untuk mendeteksi variable-variabel yang berkaitan dengan masalah penelitian dan untuk memudahkan pemahaman dalam penelitian. Definisi operasional variable yang digunakan dalam penelitian adalah sebagai berikut:

### 1. Keputusan Investasi (Y)

Keputusan investasi adalah menyisihkan sebagian penghasilan untuk berinvestasi demi memperoleh hasil investasi atau keuntungan dimasa yang akan datang.

### 2. Literasi keuangan (X1)

Literasi keuangan adalah kemampuan seseorang atau suatu rangkaian proses pengetahuan dalam mengatur atau mengelola keuangan secara efisien.

### 3. Perilaku Keuangan (X2)

Kemampuan seseorang dalam mengatur perencanaan, penganggaran, pemeriksaan, pengelolaan, pengendalian, pencarian dan penyimpanan dana keuangan sehari-hari.

**Table 3.1 Pengukuran Variabel**

<b>Variable</b>	<b>Indikator skala</b>	<b>Skala Pengukuran</b>
Keputusan Investasi (Y)  (Sumber: Senda, 2018)	Rate of return	Likert
	Rate of risk	Likert
	Hubungan return & risk	Likert
Literasi Keuangan (X1)  (Sumber: Pertiwi, 2018)	Penganggaran keuangan	Likert
	Pengelolaan keuangan	Likert
	Penyimpanan keuangan	Likert
Perilaku Keuangan (X2)	Pengetahuan keuangan dasar.	Likert
	Tabungan dan pinjaman	Likert
		Likert
	Asuransi	Likert



(sumber Endru Dwi Saputra 2021)	Investasi Perencanaan keuangan	Likert
---------------------------------	--------------------------------------	--------

## 2. Pengukuran Variabel

Pengukuran variabel yang akan digunakan dalam penelitian ini yaitu dengan menggunakan Skala *Likert*. Skala *Likert* digunakan untuk mengukur sikap, pendapat dan persepsi seseorang atau sekelompok orang tentang fenomena sosial. Dengan skala *Likert*, maka Variabel yang akan diukur dijabarkan menjadi indikator Variabel. Kemudian indikator tersebut dijadikan sebagai tolak ukur untuk menyusun item-item instrumen yang dapat berupa pernyataan atau pertanyaan. Jawaban setiap item instrumen yang menggunakan skala Likert mempunyai gradasi dari sangat positif sampai sangat negatif, yang dapat berupa kata-kata dan diberi skor antara lain:

**Tabel 3.2 Pemberian Skor Kusiner**

Alternatif Jawaban	Pertanyaan	
	Positif	Negatif
1. Sangat Setuju	5	1
2. Setuju	4	2
3. Kurang Setuju	3	3
4. Tidak Setuju	2	4
5. Sangat Tidak Setuju	1	5

## G. Metode Analisis Data

### 1. Analisis Statistik Deskriptif

Teknik analisis data pada penelitian ini menggunakan statistic deskriptif. Ghozali (2016) menyatakan bahwa statistic deskriptif memberikan gambaran atau deskriptif suatu data yang dilihat melalui nilai rata-rata (mean), standar deviasi, varian, maksimum, minimum. Pengujian ini dilakukan untuk mempermudah dan memberikan deskriptif mengenai variable-variabel penelitian yaitu Keputusan Investasi, Literasi Keuangan dan Perilaku Keuangan.

### 2. Analisis Regresi Linear Berganda

Analisis data yang digunakan adalah regresi linear berganda dengan menggunakan Software SPSS versi 25. Analisis regresi linear berganda dilakukan untuk mengetahui seberapa besar pengaruh variable independen terhadap variable dependen. Dalam penelitian ini analisis regresi linear berganda digunakan untuk mengetahui seberapa besar pengaruh Literasi keuangan (X1), perilaku keuangan(X2) sebagai variable independent dan Keputusan investasi terhadap Mahasiswa Universitas Muhammadiyah Makassar (Y) sebagai variable dependen.

$$Y = a + \beta X_1 + \beta X_2 + e$$

Keterangan:

Y : Keputusan Investasi

X1 : Literasi Keuangan

X2 : Perilaku Keuangan

a : Konstanta

e : eror

$\beta_1$  dan  $\beta_2$  : Koefisien regresi

## H. Uji Hipotesis

### I. Validitas

Uji validitas item merupakan uji instrument data untuk mengetahui seberapa cermat suatu item dalam mengukur apa yang ingin diukur. Pada penelitian ini, peneliti mengukur validitas dengan alat ukur Pearson Correlation, dengan batas toleransi  $\alpha = 0,05$  atau tingkat signifikan yang diperoleh  $< 0,05$  maka dianggap valid dan sebaliknya (Priyatno, 2014)

### 2. Uji F

Uji f adalah uji kelayakan model yang digunakan untuk mengukur ketepatan fungsi regresi sampel dalam menaksir nilai actual (*goodness of fit*). Pengujian menggunakan tingkat signifikan 0,05. Apabila nilai signifikan  $< 0,05$ , maka kesimpulannya model penelitian layak digunakan (Priyatno, 2014).

### 3. Uji t

Uji t digunakan untuk mengetahui apakah secara persial variable independen berpengaruh secara signifikan terhadap variable dependen. Pengujian menggunakan tingkat signifikan 0,05 dan 2 sisi. Pada penelitian ini, uji t akan meninjau pengaruh persial variable independen terhadap variable dependen. Apabila  $t_{hitung} > t_{Tabel}$  dan signifikan  $< 0,05$  maka kesimpulannya variable independen memiliki pengaruh secara persial terhadap variable dependen (Priyatno,2014).

## BAB IV

### HASIL PENELITIAN DAN PEMBAHASAN

#### A. Gambaran Umum Objek Penelitian

##### 1. Gambaran Umum Galeri Investasi Universitas Muhammadiyah Makassar (BEI)

###### a. Sejarah Singkat Galeri Investasi Universitas Muhammadiyah Makassar (BEI)

Galeri Investasi Bursa Efek Indonesia Universitas Muhammadiyah Makassar (BEI UNISMUH MAKASSAR) adalah wadah untuk memperkenalkan pasar modal sejak dini kepada dunia akademisi. Galeri Investasi BEI Unismuh Makassar berkonsep 3 in yang kerjasama antara BEI, Perguruan Tinggi Unismuh Makassar, dan Phintraco Sekuritas.

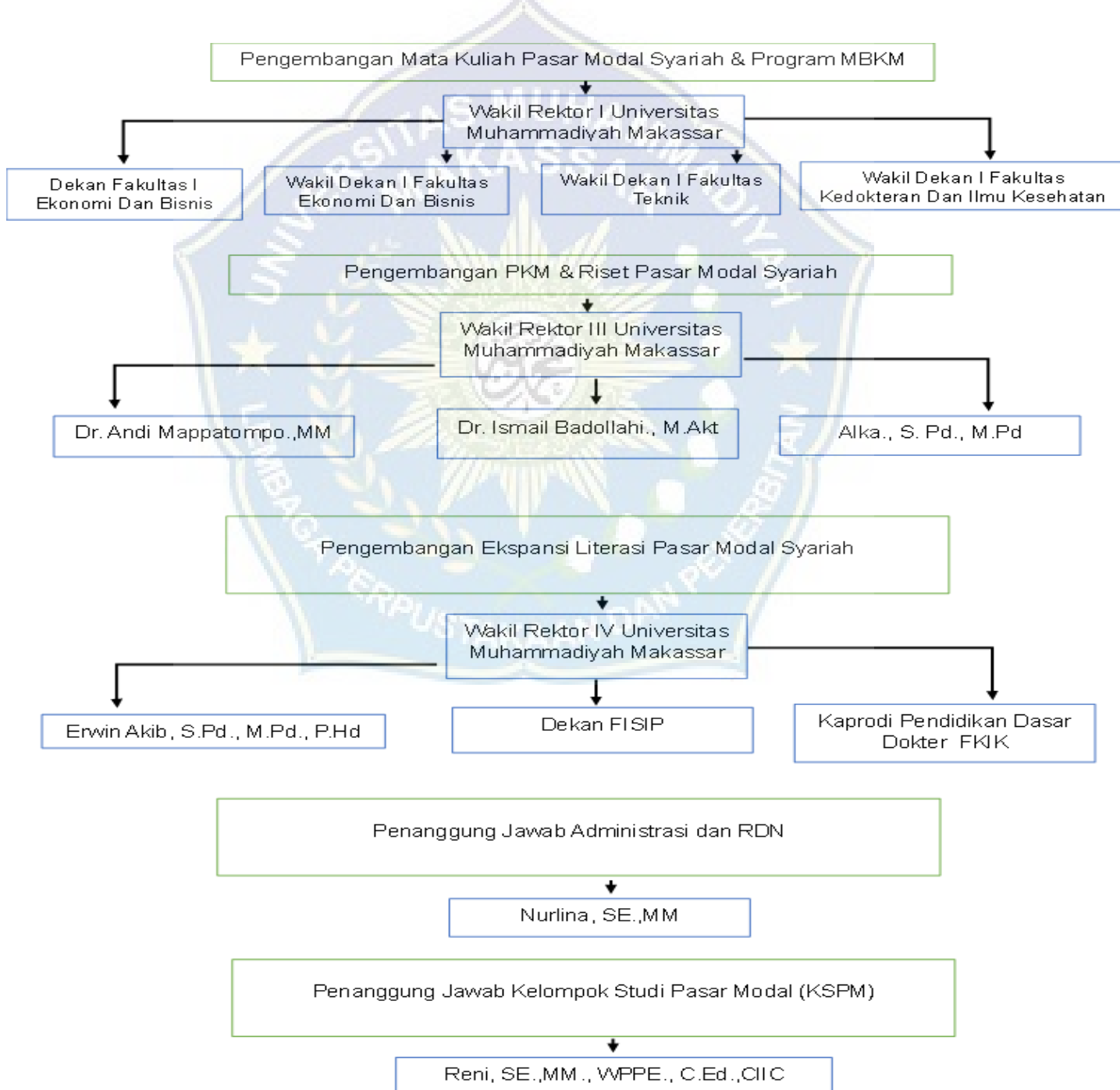
Galeri Investasi BEI Universitas Muhammadiyah Makassar atau biasa juga disebut dengan Galeri Investasi Unismuh Makassar berdiri pada tanggal 06 juni 2016. Galeri Investasi Unismuh adalah wadah pembinaan, pengembangan, penelitian dan pengajaran tentang hal-hal yang terkait dengan pasar modal. Selain itu, Galeri Investasi Unismuh Makassar juga menyediakan data-data penelitian berupa laporan keuangan Perusahaan yang telah *listing* di BEI, Kode Perusahaan, *Listing date*, nama Perusahaan, harga perdana (IPO), Earning per share (EPS), Indek saham, *Financial Ratio* (DER, ROI, ROE, NPM,OPM), dll. Galeri investasi BEI universitas Muhammadiyah makassar menyediakan wadah terhadap Kelompok Studi Pasar Modal (KSPM) untuk mensosialisasikan dan mengajak Masyarakat luas untuk tahu dan ikut berpartisipasi dalam berinvestasi di pasar modal.

## b. Struktur Organisasi Galeri Investasi BEI Universitas Muhammadiyah Makassar

Struktur organisasi pada Bursa Efek Indonesia dapat dilihat pada gambar di bawah ini:

Gambar 4.1

### Struktur Organisasi Bursa Efek Indonesia



## B. Hasil Penelitian

### 1. Identitas Responden

Karakteristik responden yang digunakan dalam penelitian ini terdiri dari: gender, usia dan status mahasiswa. Dalam penelitian peneliti menyebarkan kuesioner sebanyak 97 kuesioner, seperti ditunjukkan pada Tabel berikut:

**Tabel 4.1**  
**Deskripsi Responden**

Kriteria	Responden (N=97)	Persentase (%)
Gender		
Pria	51	52,3
Wanita	46	47,7
Total	97	100
Usia (Tahun)		
20–24	62	53,8
25-27	35	32,3
Total	97	100
Status Mahasiswa		
Tidak Bekerja	87	52,30
Bekerja	10	47,70
Total	97	100

Sumber: Penyebaran Kuesioner (diolah, 2024)

Berdasarkan penggunaan perhitungan sampel dengan menggunakan teknik *total sampling* (sensus) maka diperoleh jumlah sampel sebanyak 97 Mahasiswa Universitas Muhammadiyah Makassar. Tabel 4.1. deskripsi responden menunjukkan jika berdasarkan gender, responden didominasi dengan responden pria sebanyak 51 Mahasiswa atau sebesar 52,30%.

Merujuk pada usia, responden dicirikan dengan usia 20-24 Tahun sebanyak 62 responden atau sebesar 53,80%. Tingkat usia tersebut mencerminkan jika

pada umumnya Mahasiswa berada pada kategori usia muda dan produktif sehingga diyakini jika seluruh pekerjaan yang menjadi tugas dan tanggung jawab mereka dapat diselesaikan dengan baik karena pada kategori usia tersebut umumnya mereka memiliki stamina dan fisik yang cukup kuat untuk dapat menjalankan seluruh tanggung jawab mereka pada pekerjaan yang mereka jalankan. Pada kriteria status mahasiswa, responden didominasi dengan belum bekerja sebanyak 87 orang atau 72,3%.

## 2. Deskripsi Variabel Penelitian

### a. Deskripsi Tanggapan responden

Deskripsi merupakan penjelasan berupa analisis tanggapan responden melalui penyebaran kuesioner. Berikut ini adalah rekapitulasi skor jawaban responden :

**Tabel 4.2**  
**Tanggapan Responden Terhadap Variabel Literasi Keuangan (X1)**

Item/Pernyataan/ indikator	Frekuensi Jawaban Responden (f) & Persentase (%)										Rerata (Mean)
	STS (1)		TS (2)		N (3)		S (4)		SS (5)		
	f	%	f	%	f	%	f	%	f	%	
<b>X111</b>	3	4,23	2	2,82	4	5,63	34	47,89	28	39,44	4,15
<b>X112</b>	1	1,41	4	5,63	6	8,45	37	52,11	23	32,39	4,08
<b>X113</b>	2	2,82	4	5,63	6	8,45	24	33,8	35	49,3	4,21
<b>Rata-rata Indikator Penganggaran Keuangan (X11)</b>											<b>4,15</b>
<b>X121</b>	1	1,41	3	4,23	5	7,04	27	38,03	35	49,3	4,3
<b>X122</b>	3	4,23	1	1,41	5	7,04	30	42,25	32	45,07	4,23
<b>X123</b>	2	2,82	1	1,41	5	7,04	28	39,44	35	49,3	4,31
<b>Rata-rata Indikator Pengelolaan keuangan (X12)</b>											<b>4,28</b>
<b>X131</b>	0	0	3	4,23	9	12,68	20	28,17	39	54,93	4,34
<b>X132</b>	0	0	2	2,82	9	12,68	23	32,39	37	52,11	4,34
<b>X133</b>	0	0	5	7,04	24	33,8	35	49,3	7	9,86	3,62

<b>Rata-rata Indikator Penyimpanan Keuangan (X13)</b>	<b>4,1</b>
<b>Rata-rata Variabel Literasi Keuangan (X1)</b>	<b>4,18</b>

Sumber : Kuesioner penelitian (data diolah, 2024)

Pada Tabel 4.2 indikator terpenting dalam variabel literasi keuangan yang pada indikator Rate of risk (X12) dengan nilai rerata tanggapan responden sebesar 4,28. Indikator terpenting kedua dalam menjelaskan variabel literasi keuangan diperlihatkan pada indikator Rate of return (X11) dengan nilai respon sebesar 4,15. Indikator terpenting ketiga dalam menjelaskan variabel literasi keuangan diperlihatkan pada indikator Hubungan return & risk (X13) dengan nilai respon sebesar 4,10.

**Tabel 4.3**

**Tanggapan Responden Terhadap Variabel Perilaku Keuangan (X2)**

Item/Pernyataan/ indikator	Frekuensi Jawaban Responden (f) & Persentase (%)										Rerata (Mean)
	STS (1)		TS (2)		N (3)		S (4)		SS (5)		
	f	%	f	%	f	%	f	%	f	%	
<b>X211</b>	3	4,23	2	2,82	1	1,41	37	52,11	28	39,44	4,20
<b>X212</b>	2	2,82	3	4,23	2	2,82	26	36,62	38	53,52	4,34
<b>X213</b>	3	4,23	2	2,82	2	2,82	29	40,85	35	49,30	4,28
<b>Rata-rata Indikator Pengetahuan Keuangan Dasar (X21)</b>											<b>4,27</b>
<b>X221</b>	2	2,82	4	5,63	1	1,41	25	35,21	39	54,93	4,34
<b>X222</b>	3	4,23	2	2,82	1	1,41	27	38,03	38	53,52	4,34
<b>X223</b>	3	4,23	3	4,23	4	5,63	19	26,76	42	59,15	4,32
<b>Rata-rata Indikator Tabungan Dan Pinjaman Asuransi (X22)</b>											<b>4,33</b>
<b>X231</b>	4	5,63	1	1,41	1	1,41	27	38,03	38	53,52	4,32
<b>X232</b>	2	2,82	3	4,23	3	4,23	21	29,58	42	59,15	4,38
<b>X233</b>	3	4,23	1	1,41	2	2,82	22	30,99	43	60,56	4,42
<b>Rata-rata Indikator Rencana Keuangan (X23)</b>											<b>4,38</b>
<b>Rata-rata Variabel Perilaku Keuangan (X2)</b>											<b>4,33</b>

Sumber : Kuesioner penelitian (data diolah,2024)



Pengukuran Perilaku Keuangan yang terpenting ditunjukkan dengan Rencana Keuangan (X23), nilai rata-rata tanggapan responden sebesar 4,38. Konstruk kedua tertinggi dibuktikan melalui Tabungan Dan Pinjaman Asuransi (X22), dengan rata-rata tanggapan responden sebesar 4,33. Indikator ketiga tertinggi ditunjukkan melalui Pengetahuan Keuangan Dasar (X21), dengan nilai rerata tanggapan sebesar 4,27.

**Tabel 4.4**  
**Tanggapan Responden Terhadap Variabel Keputusan Investasi (Y)**

Item/Pernyataan/ indikator	Frekuensi Jawaban Responden (f) & Persentase (%)										Rerata (Mean)
	STS (1)		TS (2)		N (3)		S (4)		SS (5)		
	f	%	f	%	f	%	f	%	f	%	
Y111	5	7,04	1	1,41	2	2,82	25	35,21	38	53,52	4,27
Y112	3	4,23	4	5,63	3	4,23	23	32,39	38	53,52	4,25
Y113	4	5,63	1	1,41	2	2,82	24	33,80	40	56,34	4,34
<b>Rata-rata Indikator <i>Rate of return</i> (Y11)</b>											<b>4,29</b>
Y121	3	4,23	1	1,41	2	2,82	26	36,62	39	54,93	4,37
Y122	0	0,00	3	4,23	4	5,63	24	33,80	40	56,34	4,42
Y123	1	1,41	5	7,04	3	4,23	30	42,25	32	45,07	4,23
<b>Rata-rata Indikator <i>Rate of risk</i> (Y12)</b>											<b>4,34</b>
Y131	4	5,63	1	1,41	1	1,41	36	50,70	29	40,85	4,20
Y132	1	1,41	4	5,63	1	1,41	29	40,85	36	50,70	4,34
Y133	4	5,63	2	2,82	6	8,45	31	43,66	28	39,44	4,08
<b>Rata-rata Indikator Hubungan <i>return &amp; risk</i> (13)</b>											<b>4,21</b>
<b>Rata-rata Variabel Keputusan Investasi (Y)</b>											<b>4,13</b>

Sumber: Kuesioner penelitian (data diolah,2024)

Pengukuran Literasi Keuangan yang terpenting ditunjukkan dengan *Rate of risk* (Y12), nilai rata-rata tanggapan responden sebesar 4,34. Konstruk kedua tertinggi dibuktikan melalui *Rate of return* (Y11), dengan rata-rata tanggapan responden sebesar 4,29. Indikator ketiga tertinggi ditunjukkan melalui Hubungan *return & risk* (13), dengan nilai rerata

tanggapan sebesar 4,21.

### 3. Hasil Uji Validitas Dan Reliabilitas Data

Uji instrument penelitian digunakan untuk menguji tingkat keakuratan data dalam pengujian hipotesis. Sehingga dalam uji instrument diterapkan uji validitas dan reliabilitas.

#### a. Uji Validitas

Uji validitas dilakukan untuk menguji validasi data yang merupakan suatu ukuran yang menunjukkan tingkat keandalan atau kesahihan alat ukur. Validasi data dalam suatu penelitian dilakukan dengan teknis analisis item, yaitu dengan cara mengkolerasi skor tiap-tiap item pernyataan dengan total skor untuk masing-masing variabel. Suatu indikator dikatakan valid jika nilai person correlation ( $r = > 0.30$ ) dan tingkat signifikansnya ( $\alpha = < 0.05$ ). Untuk mengetahui valid tidaknya pernyataan-pernyataan yang digunakan dalam penelitian ini, maka hasil pengujian validitas dapat di lihat pada tabel 4.5 yaitu :

**Tabel 4.5**

#### **Uji validitas untuk variabel Literasi Keuangan (X1)**

Indikator Variabel	Corellation	Batas Minimal Correlasi	Keterangan
X11	0,834	0.30	Valid
X12	0,818	0.30	Valid
X13	0,865	0.30	Valid

Sumber : SPSS (data diolah, 2024)

Berdasarkan pada tabel 4.5 menunjukkan bahwa semua indikator dari variabel literasi keuangan mempunyai nilai correlation  $> 0.30$  dan signifikan  $< 0.05$  sehingga demikian dapat dikatakan bahwa semua indikator dari literasi keuangan yang dipergunakan dalam penelitian ini memiliki validitas yang layak dan signifikan.

**Tabel 4.6****Uji validitas untuk variabel Perilaku Keuangan (X2)**

Indikator Variabel	Corellation	Batas Minimal Correlasi	Keterangan
X21	0,927	0.30	Valid
X22	0,773	0.30	Valid
X23	0,930	0.30	Valid

Sumber : SPSS (data diolah, 2024)

Berdasarkan pada tabel 4.6 menunjukkan bahwa semua indikator dari variabel perilaku keuangan mempunyai nilai correlation  $> 0.30$  dan signifikan  $< 0.05$  sehingga demikian dapat dikatakan bahwa semua indikator dari perilaku keuangan yang dipergunakan dalam penelitian ini memiliki validitas yang layak dan signifikan.

**Tabel 4.7****Uji validitas untuk variabel Keputusan Investasi (Y)**

Indikator Variabel	Corellation	Batas Minimal Correlasi	Keterangan
Y11	0,761	0.30	Valid
Y12	0,701	0.30	Valid
Y13	0,766	0.30	Valid

Sumber : SPSS (data diolah, 2024)

Berdasarkan pada tabel 4.7 menunjukkan bahwa semua indikator dari variabel keputusan investasi mempunyai nilai correlation  $> 0.30$  dan signifikan  $< 0.05$  sehingga demikian dapat dikatakan bahwa semua indikator dari keputusan investasi yang dipergunakan dalam penelitian ini memiliki validitas yang layak dan signifikan.

**b. Uji Reliabilitas**

Uji reliabilitas dipakai untuk mengukur keandalan suatu instrument yang digunakan untuk memprediksi, pada penelitian ini digunakan koefisien

standar Alpha Cronbach =  $> 0,60$ . Pengujian reliabilitas dalam penelitian ini dapat dilihat pada tabel 4.8

**Tabel 4. 8**  
**Pengujian Reliabilitas Variabel Penelitian**

Variabel Penelitian	Cronbach's Alpha	Batas Minimal Cronbach's Alpha	Keterangan
LITERASI KEUANGAN	0,784	0.60	Valid
PERILAKU KEUANGAN	0,853	0.60	Valid
KEPUTUSAN INVETASI	0,896	0.60	Valid

Sumber : SPSS (data diolah, 2024)

Pada pengujian reliabilitas bahwa variabel literasi keuangan memiliki nilai Cronbach's alpha  $0,784 > 0.60$ , Perilaku Keuangan memiliki nilai Cronbach's alpha  $0,853 > 0.60$ , serta variabel Keputusan investasi nilai cronbach's alpha  $0,896 > 0.60$ . Sehingga dari penjelasan tersebut dapat disimpulkan bahwa ke 3 variabel dalam penelitian ini yang terdiri dari pernyataan memenuhi standar realibilitas.

#### 4. Hasil Uji Asumsi Klasik

##### a. Hasil Uji Autokorelasi

Hasil dari uji autokorelasi tersebut dapat dilihat pada tabel dibawah ini:

**Tabel 4.9**  
**Autokorelasi**

Parameter	Hasil
DW	2,262
DL	1.5577
DU	1.6733
Hipotesis Nol	Tidak ada autokorelasi
SKeputusan	Tidak ditolak

Sumber : SPSS (data diolah, 2024)

*Durbin watson test* (DW) sebesar 2,262, nilai pembanding signifikan dalam penelitian ini adalah 0,05 atau 5%, dengan sampel sebanyak 97 (n) dan (k=2) untuk independen maka di peroleh nilai DL sebesar 1.5577 dan nilai Du sebesar 1.6733 dan nilai 3 – Du sebesar 2,296 artinya  $1.5577 < 1,974 > 1,6733$ , sehingga dapat disimpulkan bahwa model tersebut tidak ada autokorelasi.

**b. Uji Multikolinearitas**

Hasil dari uji multikolonieritas tersebut dapat dilihat pada tabel dibawah ini:

**Tabel 4.10**  
**Multikolinearitas**

Kausalitas	Tolerance <1	VIF <10	keputusan
Literasi Keuangan	0,236	4.245	Non multi
Perilaku Keuangan	0,236	4.245	Non multi

Sumber: SPSS (data diolah, 2024)

Kausalitas Literasi Keuangan terhadap Keputusan investasi menunjukkan nilai tolerance sebesar  $0,236 < 1$ , dan untuk value *influence factor* menunjukkan nilai sebesar  $4.245 < 10$ . Sedangkan Perilaku Keuangan (PK) menunjukkan bahwa kausalitas Perilaku Keuangan (PK) terhadap Keputusan investasi (KI) menunjukkan nilai tolerance sebesar  $0,236 < 1$ , dan untuk value *influence factor* menunjukkan nilai sebesar  $4.245 < 10$ . Hal ini membuktikan jika TOL keduanya  $<$  dan nilai VIF  $< 10$ .

### c. Uji Heteroskedastisitas

Hasil dari uji multikolonieritas tersebut dapat dilihat pada tabel dibawah ini:

**Tabel 4.9**  
**Heterokedastisitas**

Relevansi			p-level	simbol	p-value	Keterangan
Literasi Keuangan	→	Keputusan Investasi	0,777	>	0,05	Homogenitas
Perilaku Keuangan	→	Keputusan Investasi	0,283	>	0,05	Homogenitas

Sumber: SPSS (data diolah, 2024)

Pengujian keseragaman data menunjukkan hasil Literasi Keuangan terhadap Keputusan investasi mendapatkan nilai p-value  $0,777 > 0,05$ , kemudian pada pengujian kedua pengaruh Perilaku Keuangan (PK) terhadap Keputusan investasi mendapatkan nilai p-value  $0,283 > 0,05$ . Berdasarkan data tersebut menunjukkan ketiga variabel memiliki keseragaman data dan terbebas dari heterokedastisitas.

## C. Pembahasan

### 1. Analisis Data Penelitian

#### a. Analisis Statistik Deskriptif

Hasil dari uji analisis statistik deskriptif tersebut dapat dilihat pada tabel dibawah ini:

**Tabel 4.10**  
**Deskripsi Data**

Variabel	Rerata	Simbol	Std. Deviation
Keputusan Investasi	432,27	>	60,97
Literasi Keuangan	426,98	>	80,36
Perilaku Keuangan	429,36	>	74,46

Sumber : SPSS (data diolah, 2024)

Berdasarkan statistik deskriptif pada Keputusan investasi, Literasi Keuangan dan Perilaku Keuangan memiliki nilai mean =  $432,27 > 60,97$

(Keputusan Investasi),  $426,98 > 80,36$  (Literasi Keuangan),  $429,36 > 74,46$  (Perilaku Keuangan), merujuk pada data tersebut dinyatakan penggunaan data cenderung berdistribusi dengan baik.

## 2. Analisis Regresi Linear Berganda

Dalam penelitian ini yang menjadi variabel terikat adalah Keputusan Investasi (Y), sedangkan yang menjadi variabel bebas yaitu Literasi Keuangan (X1), Perilaku Keuangan (X2). Hasil dari uji analisis regresi linear berganda tersebut dapat dilihat pada tabel dibawah ini:

**Tabel 4.11**  
**Uji Regresi Linear Berganda**

Kausalitas		Un & Std.Coefficients (Beta)	t <sub>hitung</sub>	Simbol	t <sub>tabel</sub>	P-value	
(Constant)		352.120					
Std. Error		34.509					
Literasi Keuangan	➔	Keputusan Investasi	0,113	4.180	>	1,99394	0,005
Perilaku Keuangan	➔	Keputusan Investasi	0,192	3.259	>	1,99394	0,008

Sumber : SPSS (Data Diolah, 2024)

Dari hasil tabel diatas apabila ditulis dalam bentuk *unstandardized* dari persamaan regresinya adalah sebagai berikut:

$$Y = a + \beta_1 X_1 + \beta_2 X_2 + e$$

Dari model persamaan regresi tersebut, dapat dijelaskan sebagai berikut:

- Angka konstanta bertanda negatif sebesar 352.120 menyatakan bahwa Keputusan investasi menjadi positif apabila nilai tidak ada di Literasi Keuangan dan Perilaku Keuangan.

- b. Koefisien Literasi Keuangan bertanda positif sebesar 0,113 menyatakan bahwa setiap penambahan 1% Literasi Keuangan, maka meningkatkan Keputusan investasi sebesar 11,30% pada saat variabel lainnya tetap.
- c. Koefisien Perilaku Keuangan bertanda positif sebesar 0,192 menyatakan bahwa setiap penambahan 1% Perilaku Keuangan, maka akan meningkatkan Keputusan investasi sebesar 19,20% pada saat variabel lainnya tetap.

### 3. Hasil Uji Hipotesis

Uji hipotesis merupakan suatu pengujian untuk membuktikan adanya hubungan antara variabel dalam penelitian ini. Uji hipotesis bertujuan untuk mengetahui jawaban sementara terhadap masalah masih praduga karena masih harus dibuktikan kebenarannya sesuai dengan pendapat sementara yang diutarakan peneliti.

#### a. Uji Kelayakan Model (*Uji Fisher test*)

Uji kelayakan model dalam penelitian ini digunakan untuk menguji apakah model yang disusun peneliti dapat diterima dan dilanjutkan ke analisis data selanjutnya. Data pengambilan keputusan dalam uji model ini yaitu  $F\text{-hitung} > F\text{-tabel} = 3.125$  yang diperoleh dari rumus  $F_{INV}$  pada excel, maka model tersebut diterima. Hasil uji model dapat dilihat pada tabel 4.12 di bawah ini:

**Tabel 4.12**  
**Uji Kelayakan Model**

Kausalitas			F <sub>-hitung</sub>	Simbol	F <sub>-tabel</sub>	p-value
Literasi Keuangan	→	Keputusan Investasi	13.745	>	3,1257	0,007
Perilaku Keuangan	→	Keputusan Investasi				

Sumber : SPSS (Data Diolah, 2024)



Pengujian fisher test, menunjukkan nilai  $F_{\text{hitung}}$  sebesar 13.745 dan nilai  $F_{\text{tabel}}$  sebesar 3,125 hasil tersebut menunjukkan bahwa nilai  $F_{\text{hitung}} > F_{\text{tabel}}$  sehingga dapat dinyatakan bahwa model regresi dalam penelitian ini layak (memenuhi uji kelayakan model).

#### b. Uji Parsial (Uji t)

Pengujian ini dilakukan untuk mengetahui pengaruh signifikan variabel literasi keuangan dan perilaku keuangan terhadap keputusan investasi secara parsial dan menjawab hipotesis yang telah disusun oleh peneliti dalam penelitian ini. Dasar pengambilan keputusan dalam uji ini yaitu  $t_{\text{hitung}} > t_{\text{tabel}} = 1.993$  yang diperoleh dari rumus TINV pada excel dan  $\text{sig} > 0.05$ ,  $H_0$  ditolak dan  $H_a$  diterima maka hipotesis diterima. Hasil pengujian t dapat dilihat pada tabel 4.13 dibawah ini:

**Tabel 4.13**  
**Uji Parsial (Uji t)**

Kausalitas		Un & Std.Coefficients (Beta)	$t_{\text{hitung}}$	Simbol	$t_{\text{tabel}}$	P-value	
(Constant)		352.120					
Std. Error		34.509					
Literasi Keuangan	→	Keputusan Investasi	0,113	4.180	>	1,99394	0,005
Perilaku Keuangan	→	Keputusan Investasi	0,192	3.259	>	1,99394	0,008

Sumber : SPSS (data diolah, 2024)

Tabel 4.13 menunjukkan bahwa nilai pengaruh Literasi Keuangan terhadap Keputusan investasi dengan  $t_{\text{hit}} 4.180 > 1,99394$  sehingga ( $H_1$ ) hipotesis pertama yang diajukan yaitu Literasi Keuangan berpengaruh positif dan signifikan terhadap Keputusan investasi dinyatakan terbukti atau diterima, hal ini dapat dilihat pada nilai  $t_{\text{hit}} > t_{\text{tab}}$ . Pada hipotesis kedua ( $H_2$ ) yang diajukan yaitu Perilaku Keuangan berpengaruh positif dan signifikan

terhadap Keputusan investasi yang dibuktikan dengan  $t_{\text{hit}} 3.259 > 1,99394$  dinyatakan terbukti atau diterima.

Berdasarkan penjelasan terhadap hasil tersebut, dapat diuraikan sebagai berikut:

### **1. Pengaruh Literasi Keuangan Terhadap Keputusan Investasi**

Kriteria pengujian uji t pada tabel diatas  $t_{\text{hitung}}$  Literasi Keuangan sebesar 4.180 dan nilai signifikan pada tingkat kepercayaan ( $\alpha = 0,05$ ), nilai signifikan yang diperoleh sebesar 0,005 lebih besar dari 0,05. Nilai  $t_{\text{tabel}}$  dengan ( $\alpha = 0,05$ ) dan derajat bebas = 97 maka diperoleh  $t_{\text{tabel}} = 1,99394$ .

Nilai  $t_{\text{hitung}} 4.180 < 1,99394$  maka pada tingkat kekeliruan 5%  $H_0$  diterima dan  $H_a$  diterima. Nilai koefisien regresi variable Literasi Keuangan adalah 0,113 (positif). Hal ini berarti Literasi Keuangan berpengaruh positif dan signifikan terhadap Keputusan investasi.

### **2. Pengaruh Perilaku Keuangan Terhadap Keputusan Investasi**

Kriteria pengujian uji t pada tabel diatas  $t_{\text{hitung}}$  Perilaku Keuangan sebesar 3.259 dan nilai signifikan pada tingkat kepercayaan ( $\alpha=0,05$ ), nilai signifikan yang diperoleh sebesar 0,008 lebih kecil dari 0,05. Nilai  $t_{\text{tabel}}$  dengan ( $\alpha=0,05$ ) dan derajat bebas = 97 maka diperoleh  $t_{\text{tabel}} = 1,99394$ .

Nilai  $t_{\text{hitung}} 3.259 > t_{\text{tabel}} 1,99394$  maka pada tingkat kekeliruan 5%  $H_0$  diterima dan  $H_a$  diterima. Nilai koefisien regresi variabel Perilaku Keuangan (PK) adalah 0,192 (positif). Hal ini berarti Perilaku Keuangan berpengaruh positif dan signifikan terhadap Keputusan investasi.

### c. Uji Koefisien Determinasi

**Tabel 4.14**

**Koefisien Determinasi ( $R^2$ )**

Kausalitas	Pearson Correlation	X	Standardized Coefficients	Kontribusi	$R^2$	R Square
Literasi Keuangan → Keputusan investasi	0,241	X	0,016	0,003856	0.272	0,074
Perilaku Keuangan → Keputusan investasi	0,272	X	0,257	0,069904		

Sumber : SPSS (data diolah, 2024)

Berdasarkan hasil output pada tabel analisis determinasi diatas bahwa variabel Literasi Keuangan ( $X_1$ ) memiliki koefisien korelasi sebesar 0,241, variable Perilaku Keuangan ( $X_2$ ) memiliki koefisien korelasi sebesar 0,272.

Analisis determinasi  $R^2$  menunjukkan bahwa uji koefisien determinasi ( $R$ ) sebesar 0,272 atau 27,20% yang berarti bahwa hubungan antar variabel independen yaitu Literasi Keuangan dan Perilaku Keuangan terhadap variabel dependen Keputusan investasi memberikan pengaruh yang lemah.

### 3. Interpretasi Hasil Penelitian

#### a. Pengaruh Literasi Keuangan Terhadap Keputusan Investasi

Berdasarkan hasil pengujian hipotesis table 4.13, variabel literasi keuangan memiliki t-hitung sebesar 4,180. Nilai ini lebih besar dibandingkan dengan nilai t-tabel, yaitu 1,99394, sehingga dapat diketahui bahwa hipotesis pertama diterima yang disimpulkan literasi keuangan berpengaruh positif terhadap keputusan investasi mahasiswa. Sehingga  $H_1$  diterima.

Berdasarkan hasil penelitian bisa dikatakan bahwa Mahasiswa Universitas Muhammadiyah Makassar memiliki tingkat literasi keuangan yang baik, sehingga dengan adanya pemahaman literasi keuangan yang

baik, maka pengelolaan keuangan mahasiswa dapat dilakukan dengan baik pula sehingga minat akan berinvestasi akan semakin tinggi. Hal ini ditunjukkan dengan pemahaman individu terkait pengetahuan keuangan pribadi, memahami konsep dasar keuangan, memahami tingkat pengembalian dan keamanan, membuat perkiraan kerugian, dan berinvestasi.

Penelitian ini sejalan dengan *Theory Reasoned Action (TRA)* yang merupakan prediktor perilaku dalam hal ini mahasiswa, dimana mahasiswa yang memiliki pendapatan tersendiri, jika mempunyai motivasi yang tinggi untuk kehidupan lebih baik dimasa akan datang, maka ia akan menyisihkan sebagian pendapatannya untuk di tabung ataupun di investasikan, faktor pendukung sangat diperlukan bagi kalangan mahasiswa dalam mengatur atau menyimpan pendapatannya seperti dukungan dari keluarga dan teman dekatnya untuk mengontrol keuangannya, maka orang itu akan memiliki niatan yang kuat.

Hasil Penelitian ini didukung oleh penelitian yang dilakukan oleh Ernitawati (2019), literasi keuangan merupakan sebuah hal yang sangat vital dan diperlukan pada kehidupan. Selain itu penelitian ini di dukung penelitian yang dilakukan oleh (Pulungan & Ndruru, 2019), Hutabarat (2018) dan (Delyana & Ameliyani, 2019) dimana Literasi Keuangan berpengaruh positif dan signifikan terhadap Inklusi Keuangan. Oleh karena itu literasi sangat penting bagi seluruh mahasiswa untuk mampu memilih produk dan layanan keuangan yang sesuai dengan kebutuhan dan kemampuannya.

### **b. Pengaruh Perilaku Keuangan Terhadap Keputusan Investasi**

Berdasarkan tabel diatas untuk variabel Perilaku Keuangan diperoleh nilai t-hitung sebesar 3.259 > dari nilai t-tabel sebesar 1,99394 dan nilai signifikansi Perilaku Keuangan sebesar 0,008 < dari 0,05, hal tersebut berarti bahwa  $H^2$  diterima. Sehingga dapat disimpulkan variabel Perilaku Keuangan berpengaruh positif dan signifikan terhadap Keputusan Investasi Mahasiswa.

Hal ini menunjukkan bahwa mahasiswa di Universitas Muhammadiyah Makassar dalam hal perilaku keuangan sudah sangat baik. sehingga dengan adanya pemahaman perilaku keuangan yang baik mahasiswa Universitas Muhammadiyah Makassar dapat mengatur pengelolaan keuangannya.

Hasil penelitian ini sejalan dengan *Theory Reasoned Action* (TRA) menurut Ajzen (2013) menyatakan bahwa sikap mempengaruhi perilaku lewat suatu proses pengambilan keputusan sehingga menciptakan keputusan investasi yang baik untuk mahasiswa. Penelitian ini sejalan yang dilakukan Yundari & Artati, (2021) menjelaskan bahwa Individu dengan perilaku keuangan yang baik akan cenderung lebih bijak dan cerdas dalam menggunakan dana atau sumber daya yang dimilikinya, seperti mengontrol belanja, mencatat setiap pengeluaran, dan melakukan investasi.

Hasil yang sama juga ditemukan pada penelitian Baiq Fitriarianti, (2018) bahwa perilaku keuangan seseorang dapat mempengaruhi keputusan investasi. hal yang sama juga terdapat dalam hasil penelitian Aminatuzzahra, (2014) yang menemukan bahwa sikap keuangan berpengaruh dalam pengambilan keputusan investasi mahasiswa Magister Manajemen Universitas Diponegoro. Hal ini menunjukan perilaku keuangan

berpengaruh terhadap Keputusan investasi, artinya semakin baik atau mental keuangan individu maka perilaku keuangan individu dalam pengambilan Keputusan investasi semakin baik juga bagi Mahasiswa Universitas Muhammadiyah Makassar.

**c. Pengaruh Literasi Keuangan dan Perilaku Keuangan Terhadap Keputusan Investasi**

Dari hasil Uji F diperoleh  $F_{\text{hitung}}$  sebesar 13.745 dan nilai  $F_{\text{tabel}}$  sebesar 3,125 hasil tersebut menunjukkan bahwa nilai  $f_{\text{hitung}} > f_{\text{tabel}}$  sehingga dapat dinyatakan bahwa literasi keuangan dan perilaku keuangan secara bersama-sama (simultan) berpengaruh terhadap keputusan investasi pada Mahasiswa Universitas Muhammadiyah Makassar.

Hal ini menunjukkan bahwa hubungan keterkaitan perilaku keuangan dengan literasi keuangan sangat mengindikasikan bahwa tanpa adanya pengetahuan yang memadai, tentang adanya konsep keuangan dan juga manajemen keuangan individu yang baik maka kemungkinan besar akan terjerumus dalam permasalahan keuangan terutama dalam hal investasi.

Hasil penelitian ini sejalan dengan *Theory Reasoned Action* (TRA) menurut Ajzen (2013) menyatakan bahwa sikap dan perilaku seseorang saling terkait dalam mengarahkan tindakan individu, seseorang akan berperilaku berdasarkan sikap dan niat perilaku sebelumnya.

Hasil penelitian ini didukung oleh penelitian (Wiharno & Nurhayati, 2017) bahwa literasi keuangan dan perilaku keuangan secara Bersama-sama (simultan) berpengaruh terhadap Keputusan investasi. Hal ini menunjukkan bahwa untuk menentukan investasi yang baik sehingga

mahasiswa di Universitas Muhammadiyah Makassar dapat lebih memikirkan masa depannya sedini mungkin.



## BAB V

### KESIMPULAN DAN SARAN

#### A. Kesimpulan

Penelitian ini bertujuan untuk mengetahui pengaruh literasi keuangan, pengetahuan keuangan, terhadap keputusan investasi pada Mahasiswa Universitas Muhammadiyah Makassar. Penelitian dilakukan dengan menyebarkan kuisisioner kepada 97 mahasiswa S1 Universitas Muhammadiyah Makassar. Pengolahan data dalam penelitian ini diolah menggunakan SPSS.

Sesuai dengan analisis dan pembahasan hasil pengujian hipotesis yang telah dijelaskan maka dapat diajukan beberapa kesimpulan penting yang merupakan jawaban dari permasalahan yang diajukan dalam penelitian ini yaitu:

1. Literasi Keuangan berpengaruh positif dan signifikan terhadap keputusan investasi pada Mahasiswa Universitas Muhammadiyah Makassar.
2. Berdasarkan hasil uji hipotesis kedua diperoleh bahwa variabel Perilaku Keuangan berpengaruh positif dan signifikan terhadap keputusan investasi pada Mahasiswa Universitas Muhammadiyah Makassar.
3. Literasi Keuangan dan Perilaku Keuangan secara bersama-sama berpengaruh simultan terhadap keputusan investasi pada Mahasiswa Universitas Muhammadiyah Makassar.

#### B. Saran

Berdasarkan hasil penelitian maka di ajukan beberapa saran antara lain:

1. Bagi investor, disarankan penelitian ini dapat menjadi bahan pertimbangan dalam keputusan tentang pengaruh literasi keuangan, dan perilaku keuangan terhadap keputusan investasi.



2. Bagi Akademisi, disarankan untuk terus memberi pengetahuan tentang keuangan, dan mendorong mahasiswa untuk berinvestasi dan disarankan sebagai sumbangan ilmiah dan dapat memberikan tambahan referensi bagi masyarakat ilmiah yang berminat melakukan penelitian pada bidang manajemen khususnya manajemen keuangan..
3. Bagi peneliti dimasa mendatang disarankan untuk memperbesar ukuran sampel dengan menggunakan metode pengambilan sampel yang berbeda agar pola sebaran data semakin beragam dan mendorong meningkatnya hasil penelitian yang diperoleh. Selain itu bagi peneliti dimasa mendatang juga diharapkan untuk menambahkan beberapa variabel yang belum digunakan dalam penelitian ini tetapi mempengaruhi terbentuknya keputusan investasi seperti finance behaviour, locus of control, IPK dan sebagainya. Saran tersebut penting untuk mendorong meningkatnya ketepatan dan akurasi hasil penelitian yang akan diperoleh dimasa mendatang.

## DAFTAR PUSTAKA

- Azizah, N. S. (2020). Pengaruh literasi keuangan, gaya hidup pada perilaku keuangan pada generasi milenial. *Prisma (Platform Riset Mahasiswa Akuntansi)*, 1(2), 92-101.
- Al-Aziz, M. A., & Rinofah, R. (2021). Pengaruh literasi keuangan dan faktor demografi terhadap keputusan investasi mahasiswa FE universitas sarjanawiyata tamansiswa. *J-MAS (Jurnal Manajemen Dan Sains)*, 6(1), 81-87.
- Aminatuzzahra, (2014) "perilaku keuangan merupakan sebuah respons dari individu mengenai informasi keuangan."
- Ari Susanti, Ismunawan, Pardi (2017), "Menanamkan Modal, Mengatur Belanja, Menghemat Uang, Merangkai Anggaran Dan Membayar Kewajiban Dengan Ketepatan Waktu".
- Arianti, B. F. (2020). Pengaruh Pendapatan dan perilaku keuangan terhadap literasi keuangan melalui keputusan berinvestasi sebagai variabel intervening. *Jurnal Akuntansi*, 10(1), 13-36.
- Astuti, Ratna Fitri, Maria Ulfah, and Noor Ellyawati. "Pengaruh Modernitas dan Gaya Hidup terhadap Perilaku Konsumsi Mahasiswa." *Jurnal Pendidikan Ekonomi Undiksha 14.2* (2022): 237-245.
- Audini, A. F., Mus, A. M., & Sjahrudin, H. (2020). Pengaruh Literasi Keuangan Terhadap Keputusan Investasi Dengan Perilaku Keuangan Sebagai Variabel Moderasi. *Niagawan*, 9 (2), 102.
- Baiq Fitrianti, (2018) "yang menemukan bahwa terdapat pengaruh perilaku keuangan dengan keputusan investasi".
- Bangun, V. L. (2020). Pengaruh Literasi Keuangan, Persepsi Risiko dan Overconfidence terhadap Keputusan Investasi (Studi Kasus pada Generasi Milenial di Yogyakarta).
- Effendi, U., Rahmayanti, R., Usman, R. F., & Mariati, M. R. (2021). Characteristics Of Consumptive Behavior In Online Shop: Shopping Trends During The Covid-19 Pandemic. *Jurnal Sociohumaniora Kodepena (JSK)*, 2(1), 16-28.
- Fitrianti, B. F. (2018). "Pengaruh Literasi Keuangan, Perilaku Keuangan Dan Pendapatan Terhadap Keputusan Berinvestasi, Seminar Nasional Akuntansi", 1(1),37-39.
- Hasanudin, H., Nurwulandari, A., & Caesariawan, I. (2022). Pengaruh literasi keuangan, efikasi keuangan, dan sikap keuangan terhadap keputusan investasi melalui perilaku keuangan. *Fair Value: Jurnal Ilmiah Akuntansi dan Keuangan*, 5(2), 581-597.

- Herawati, NT, Candiasa, IM, Yadnyana, IK, & Suharsono, N. (2018). Faktor-faktor yang mempengaruhi perilaku keuangan pada mahasiswa akuntansi di Bali. *Jurnal Internasional Administrasi Bisnis*, 9 (3), 30-38.
- Izazi, I. M., Nuraina, E., & Styaningrum, F. (2020). Pengaruh Literasi Keuangan Terhadap Perilaku Konsumtif dengan Self Control sebagai Variabel Mediasi (Studi Pada Mahasiswa Pendidikan Akuntansi Universitas PGRI Madiun). *Review of Accounting and Business*, 1(1), 35-43.
- Julita, J., Jufrizen, J., & Sihotang, I. M. (2014). Penganggaran Perusahaan Pedoman, Pengkoordinasian, dan Pengawasan Kerja. *Bandung: Citapustaka Media*.
- Kusnandar, D. L., & Kurniawan, D. (2018). Literasi Keuangan Dan Gaya Hidup Ibu Rumah Tangga Dalam Membentuk Perilaku Keuangan Keluarga Di Kota Tasikmalaya. *Sustainable Competitive Advantage (SCA)*, 8(1).
- Kusumaningtyas & Sakti (2017), "menyimpulkan bahwa literasi keuangan merupakan serangkaian proses yang bertujuan untuk mampu mengelola keuangan dan berpartisipasi dalam kehidupan ekonomi."
- Laili, S. W., Wahyuni, I., & Subaida, I. (2022). Pengaruh Literasi Keuangan Terhadap Keputusan Investasi Melalui Efikasi Keuangan Pada Mahasiswa Fakultas Ekonomi Dan Bisnis Unars. *Jurnal Mahasiswa Entrepreneurship (JME)*, 1(3), 538-553.
- Landang, R. D., Widnyana, I. W., & Sukadana, W. (2021). "Pengaruh Literasi Keuangan, Perilaku Keuangan Dan Pendapatan Terhadap Keputusan Berinvestasi Mahasiswa Fakultas Ekonomi Universitas Mahasaraswati Denpasar". *Jurnal Emas*. 2(2),51—70.
- Litner (1990), " perilaku keuangan dalam berinvestasi dan tindakan penentu dalam berinvestasi".
- Landang, R. D., Widnyana, I. W., & Sukadana, I. W. (2021). Pengaruh Literasi Keuangan, Perilaku Keuangan dan Pendapatan Terhadap Keputusan Berinvestasi Mahasiswa Fakultas Ekonomi Universitas Mahasaraswati Denpasar. *EMAS*, 2(2).
- Lindananty, L., & Angelina, M. (2021). Pengaruh Pengaruh Literasi Keuangan, Perilaku Keuangan dan Pendapatan terhadap Keputusan Investasi Saham. *Jurnal Buana Akuntansi*, 6(1), 27-39.
- Mahwan, Febri, dan Nyoman Trisna Herawati. "Pengaruh Literasi Keuangan, Persepsi Risiko, dan Locus of Control Terhadap Keputusan Investasi Pengusaha Muda di Singaraja." 12, no. 3 (2021): 768-780. *JIMAT (Jurnal Ilmiah Mahasiswa Akuntansi) Undiksha*
- Margaretha, F., & Pambudhi, R. (2015). "Tingkat Literasi Keuangan Pada Mahasiswa S-1 Fakultas Ekonomi. *Jurnal Manajemen Dan Kewirausahaan*", 17(1), 76-85.

- Margono, (2004).” *Populasi berkaitan dengan data-data, jika seorang manusia memberikan data, maka ukuran atau banyaknya populasi akan sama banyaknya manusia*”.
- Nofsinger, JR (2001). Dampak informasi publik terhadap investor. *Jurnal Perbankan & Keuangan* , 25 (7), 1339-1366.
- Peraturan Otoritas Jasa Keuangan No 76/POJK.07/2016 “tentang Peningkatan Literasi dan Inklusi Keuangan di Sektor Jasa Keuangan Bagi Konsumen dan/atau Masyarakat”.
- Pertiwi, U. D., Atanti, R. D., & Ismawati, R. (2018). Pentingnya literasi sains pada pembelajaran IPA SMP abad 21. *Indonesian Journal of Natural Science Education (IJNSE)*, 1(1), 24-29.
- Pertiwi, Uray Maharani. (2014).”Penerapan Financial Technology dan Peningkatan literasi keuangan Untuk Strategi Penguatan Bisnis UMKM di Kalimantan Barat.”. *Universitas Tanjungpura*.
- Prawirasasara & Dialya, (2015) “*peran perilaku keuangan ketika seseorang mengambil keputusan investasi sangat penting karena dalam penelitiannya ditemukan bahwa aspek psikologis seseorang sangat berpengaruh terhadap keputusan investasi sejauh mana orang tersebut dapat memaksimalkan keuntungan investasinya*”.
- Priyatno, TP, Fadlillah, SH, Baroya, M., Sasongko, D., Suryadi, Y., & Kadir, TS (2014). Isolasi dan penilaian penyakit *Xanthomonas oryzae* pv. *oryzae* dari Pulau Jawa dan uji patogenik pada garis isogenik dekat dengan gen resisten yang berbeda. *Jurnal Biologi Indonesia* , 10 (2).
- Pulungan, D. R. (2020). “Analisis Perilaku Keuangan Mahasiswa Yang Dipengaruhi Oleh Literasi Keuangan Dan Pendapatan Orang Tua”. *Seminar of Social Sciences Engineering & Humaniora*, 162–173.
- Rambe, M., Gunawan, A., Julita, J., Parlindungan, R., & Gultom, Kuniawan, D. (2017).” *Pengantar Manajemen Keuangan*”. Perdana Mulya Sarana.
- Rosalia, R. D., Widnyana, I. W., & Sukadana, I. W. (2021). Pengaruh Literasi Keuangan, Perilaku Keuangan dan Pendapatan Terhadap Keputusan Berinvestasi Mahasiswa Fakultas Ekonomi Universitas Mahasaraswati Denpasar. *EMAS*, 2(2).
- Raya, N. Z. M., Souisa, J., Fadillah, S., & Febriana, D. V. W. (2024). Pengaruh Literasi Keuangan, Perilaku Keuangan dan Toleransi Risiko Terhadap Keputusan Investasi Mahasiswa (Pada Univervitas Semarang). *JURNAL MANAJEMEN DAN BISNIS EKONOMI*, 2(1), 19-38.
- Rikziana & Kartini, (2017) “dalam penelitiannya menyatakan bahwa sebagai respons dari informasi keuangan yang diperolehnya manusia akan mengambil tindakan termasuk keputusan dalam melakukan investasi”.
- Sada, Y. M. V. K. (2022). Pengaruh Literasi Keuangan, Gaya Hidup dan Lingkungan Sosial Terhadap Perilaku Keuangan Mahasiswa: Pengaruh

Literasi Keuangan, Gaya Hidup dan Lingkungan Sosial Terhadap Perilaku Keuangan Mahasiswa. *Jurnal Literasi Akuntansi*, 2(2), 86-99.

- Safryani, U., Aziz, A., & Triwahyuningtyas, N. (2020). Analisis literasi keuangan, perilaku keuangan, dan pendapatan terhadap keputusan investasi. *Jurnal Ilmiah Akuntansi Kesatuan*, 8(3), 319-332.
- Sriwidodo, R. P. U. (2015). Pengaruh pengetahuan keuangan dan pengalaman keuangan terhadap perilaku perencanaan investasi dengan self control sebagai 59ebagian moderating. *Jurnal Ekonomi dan kewirausahaan*, 15(1).
- Saputra, E. D., & Murniati, M. P. (2021). Pengaruh Literasi Keuangan, Perilaku Keuangan, Karakteristik Sosial Demografi, Toleransi Risiko terhadap Perencanaan Keuangan Hari Tua Pegawai Instansi XYZ Semarang. *Fokus Bisnis: Media Pengkajian Manajemen Dan Akuntansi*, 20(2), 216-229.
- Senda, D. A. (2018). Pengaruh Tingkat Literasi Keuangan dan Faktor Demografi Terhadap Keputusan Investasi. *Yogyakarta: Universitas Sanata Dharma*.
- Sianipar, Hafifah Alamanda, Binsar Tison Gultom, and Benjamin Albert Simamora. "Pengaruh Literasi Keuangan dan Lingkungan Keluarga Terhadap Perilaku Keuangan Mahasiswa." *Edu Cendikia: Jurnal Ilmiah Kependidikan* 2.02 (2022): 458-463.
- Sugioyono (2019). "*Metode Penelitian Kuantitatif, Kualitatif, dan R&D*".
- Sugiyono, D. (2010). Memahami penelitian kualitatif.
- Sukimo, S. (2004). Makro Ekonomi Teori Pengantar. *Rajagrafi ndo Persad a, 201 O*.
- Sumtoro & Anastasia, (2015) "tingkah laku seseorang dalam mengelola dan melakukan keputusan keuangan pribadinya merupakan dampak dari perilaku keuangannya sendiri."
- Suryanto. (2017). "*Pola Perilaku Keuangan Mahasiswa Di Perguruan Tinggi*. *Jurnal Ilmu Politik Dan Komunikasi*", Vii(1), 11–20.
- Tribuana, L. (2020). Pengaruh Literasi Keuangan, Pengendalian Diri Dan Konformitas Hedonis Terhadap Perilaku Konsumtif Mahasiswa. *Prisma (Platform Riset Mahasiswa Akuntansi)*, 1(1), 145-155.
- Ulfah, M., Ellyawati, N., & Astuti, R. F. (2022). Pengaruh Modernitas dan Gaya Hidup terhadap Perilaku Konsumsi Mahasiswa. *Jurnal Pendidikan Ekonomi Undiksha*, 14(2), 237-245.
- Van Rooij dkk., (2011) "*yang dalam penelitiannya menyatakan bahwa masyarakat dengan literasi keuangan yang rendah lebih enggan untuk melakukan investasi*".
- Wicaksono, M. P., & Wafiroh, N. L. (2022). Analisis Pengaruh Literasi Keuangan Dan Sosial Media Edukasi Saham Terhadap Keputusan Investasi (Studi

Kasus Pada Mahasiswa Kota Malang). *Jurnal Sosial Ekonomi Dan Humaniora*, 8(2), 200-206.

Widayat. (2010). *“Penentu Perilaku Berinvestasi. Ekonomika-Bisnis”*, 1(2), 111–128





# LAMPIRAN

**Lampiran 1: Kuesioner Penelitian****Identitas Responden****Nama Lengkap :**

Nama Usaha :

Jenis Kelamin :


- Pria
- Wanita

Usia

- 20-24 Tahun
- 25- 27 Tahun

Status Mahasiswa

- Tidak Bekerja
- Bekerja



:



**a. Instrumen Variabel Keputusan Investasi**

No	Pertanyaan	STS (1)	TS (2)	KS (3)	S (4)	SS (5)
1.	Saya mengutamakan keuntungan investasi dari produk investasi yang saya pilih di pasar modal.					
2.	Saya berusaha untuk mencari informasi dari berbagai pihak untuk mengetahui keuntungan investasi yang akan saya terima.					
3.	Saya mempelajari terlebih dahulu risiko apa saja yang akan diterima sebelum menentukan pilihan investasi di pasar modal.					
4.	Saya dapat mengerti bagaimana cara mengurangi risiko dalam berinvestasi di pasar modal.					
5.	Saya lebih memilih investasi dengan 63ebagia keuntungan yang tinggi di pasar modal meskipun risiko yang mungkin saya terima juga tinggi.					

(Sumber: Senda, 2018)

**b. Instrumen Variabel Literasi Keuangan**

No	Pertanyaan	STS (1)	TS (2)	KS (3)	S (4)	SS (5)
1.	Saya selalu membuat anggaran pengeluaran dan pemasukan setiap hari.					
2.	Salah satu manfaat membuat penganggaran keuangan pribadi yaitu sebagai alat pertimbangan apabila terdapat kelebihan dan kekurangan dana.					
3.	Saya memiliki 64 bagian yang cukup untuk membiayai apabila terjadi pengeluaran yang tidak terduga.					
4.	Saya merencanakan program investasi secara teratur setiap bulan untuk mencapai tujuan tertentu.					
5.	Saya merasa perlu untuk memiliki asuransi jiwa sebagai proteksi diri.					

(Sumber: Pertiwi, 2018)

**c. Instrumen Variabel Perilaku Keuangan**

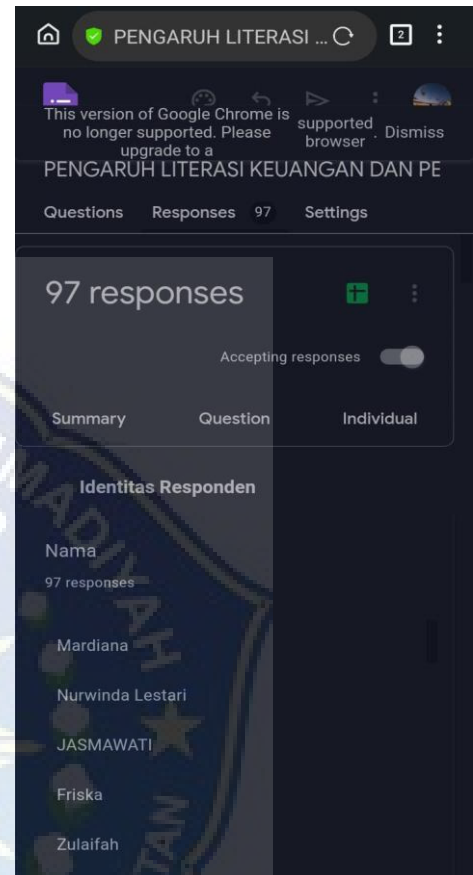
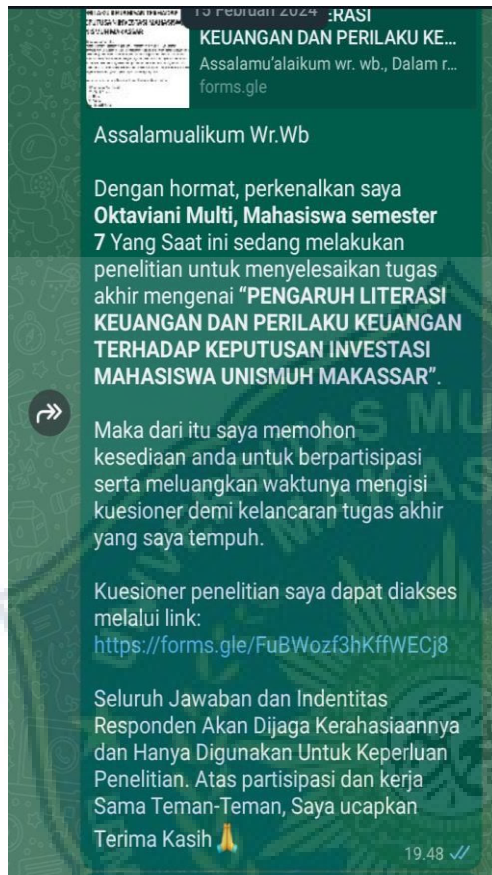
No	Pertanyaan	STS (1)	TS (2)	KS (3)	S (4)	SS (5)
1.	Catatan keuangan membantu saya mengatur pengelolaan uang.					
2.	Catatan keuangan membantu saya membuat perencanaan kebutuhan.					
3.	Membuat batas pengeluaran membantu saya hidup hemat.					
4.	Survei harga membantu saya mendapatkan harga yang murah.					
5.	Saya selalu membayar tagihan tepatwaktu. (Seperti : Kartu Kredit, Telepon,dan lain-lain.)					
6.	Saya akan melihat bunga deposito sebelum menyimpan uang di bank.					

7.	Semakin banyak pendapatan yang saya peroleh, maka semakin banyak barang yang saya konsumsi.					
8.	Saya selalu menyimpan sebagian pendapatan yang saya peroleh.					

(sumber Endru Dwi Saputra 2021)



## Lampiran 2. Dokumentasi Penyebaran Kuesioner Secara Online



### Lampiran 3 : Surat Izin Penelitian



**MAJELIS PENDIDIKAN TINGGI PIMPINAN PUSAT MUHAMMADIYAH  
UNIVERSITAS MUHAMMADIYAH MAKASSAR**

LEMBAGA PENELITIAN PENGEMBANGAN DAN PENGABDIAN KEPADA MASYARAKAT

Jl. Sultan Alauddin No. 259 Telp.866972 Fax (0411)865588 Makassar 90221 e-mail :lp3m@unismuh.ac.id

Nomor : 3708/05/C.4-VIII/II/1445/2024  
Lamp : 1 (satu) Rangkap Proposal  
Hal : Permohonan Izin Penelitian

22 February 2024 M  
12 Sya'ban 1445

Kepada Yth,  
Ketua Galeri Bursa Efek Indonesia  
Universitas Muhamamdiyah Makassar  
di -  
Makassar

بِسْمِ اللَّهِ الرَّحْمَنِ الرَّحِيمِ

Berdasarkan surat Dekan Fakultas Ekonomi dan Bisnis Universitas Muhammadiyah Makassar, nomor: 130/05/A.2-II/II/45/2024 tanggal 22 Februari 2024, menerangkan bahwa mahasiswa tersebut di bawah ini :

Nama : **OKTAVIANI MULTI**  
No. Stambuk : **10573 1104420**  
Fakultas : **Fakultas Ekonomi dan Bisnis**  
Jurusan : **Akuntansi**  
Pekerjaan : **Mahasiswa**

Bermaksud melaksanakan penelitian/pengumpulan data dalam rangka penulisan Skripsi dengan judul :

**"Pengaruh Literasi Keuangan dan Perilaku Keuangan terhadap Keputusan Investasi Mahasiswa Universitas Muhammadiyah Makassar"**

Yang akan dilaksanakan dari tanggal 26 Februari 2024 s/d 26 April 2024.

Sehubungan dengan maksud di atas, kiranya Mahasiswa tersebut diberikan izin untuk melakukan penelitian sesuai ketentuan yang berlaku.

Demikian, atas perhatian dan kerjasamanya diucapkan Jazakumullahu khaeran

بِسْمِ اللَّهِ الرَّحْمَنِ الرَّحِيمِ

Ketua LP3M,



**Dr. Arief Muhsin, M.Pd**  
NBM 1127761

### Lampiran 3 : Surat Balasan Penelitian



## UNIVERSITAS MUHAMMADIYAH MAKASSAR GALERI INVESTASI BEI UNISMUH MAKASSAR

Gedung Menara IQRA Lt.2. Jl. Sultan Alauddin No. 259  
Makassar – 90221 Telp. (0411) 866972, Faxmile (0411) 865588;  
Mobile +62852-1112-2153 Email: galeriinvestasibei.unismuh@gmail.com



**GALERI INVESTASI**  
BEI-UNISMUH MAKASSAR

Makassar, 28 Februari 2024

18 Sya'ban 1445 H

Nomor : 036/GI-U/II/1445/2024

Hal : Jawaban Permohonan Penelitian

Kepada Yth.,  
**Dekan Fakultas Ekonomi dan Bisnis**  
**Universitas Muhammadiyah Makassar**  
Di

Tempat

*Assalamu'alaikum Wr Wb*

Sehubungan dengan surat dari Lembaga Penelitian Pengembangan Dan Pengabdian Kepada Masyarakat, Nomor 3708/05/C.4-VIII/II/1445/2024. Maka bersama ini disampaikan, hal-hal sebagai berikut:

1. Bahwa Galeri Investasi BEI-Unismuh Makassar bersedia untuk memberikan kesempatan kepada mahasiswa untuk melakukan penelitian:
 

Nama	: Oktaviani Multi
Stambuk	: 105731104420
Program Studi	: Akuntansi
Judul Penelitian	: <b>"Pengaruh Literasi Keuangan Dan Perilaku Keuangan Terhadap Keputusan Investasi Mahasiswa Universitas Muhammadiyah Makassar"</b>
2. Agar memahami prosedur Trading di BEI, maka peneliti diwajibkan membuka RDN di GI BEI Unismuh Makassar.

Demikian jawaban kami, atas perhatian dan kerjasamanya diucapkan terima kasih.

*Fastabiqul khaerat,*

**Pembina**  
**Galeri Investasi BEI-Unismuh Makassar**

  
**Dr. A. Ifayani Haanurat** *Pa.*  
NBM: 857 606

**Lampiran 4: Tabulasi Data Kuesioner Penelitian**

**REKAPITULASI JAWABAN RESPONDEN PADA LITERASI  
KEUANGAN**

No	LITERASI KEUANGAN					
	X1					
	X1.1	X1.2	X1.3	X1.4	X1.5	Rata-Rata X1
1	5	5	4	4	4	4,67
2	3	3	3	4	4	3,00
3	2	4	2	4	4	2,67
4	4	4	3	3	4	3,67
5	4	5	4	2	5	4,33
6	4	5	4	4	5	4,33
7	4	3	3	4	3	3,33
8	5	5	5	3	5	5,00
9	5	5	4	5	5	4,67
10	5	5	5	5	5	5,00
11	4	4	4	4	3	4,00
12	4	4	4	4	4	4,00
13	5	5	5	5	5	5,00
14	2	2	3	2	2	2,33
15	2	4	2	2	4	2,67
16	5	3	4	5	4	4,00
17	3	3	3	3	3	3,00
18	5	4	3	4	5	4,00
19	4	5	5	4	5	4,67
20	4	4	4	4	4	4,00
21	4	4	5	5	5	4,33
22	4	5	5	4	5	4,67
23	3	4	4	4	5	3,67
24	3	3	3	3	4	3,00
25	4	4	4	3	4	4,00
26	4	5	4	4	4	4,33
27	4	4	3	4	4	3,67
28	4	4	4	3	4	4,00
29	3	3	3	3	3	3,00
30	5	4	5	5	5	4,67
31	5	3	3	3	5	3,67
32	3	4	4	3	3	3,67



33	4	4	4	3	4	4,00
34	4	4	5	5	5	4,33
35	4	4	3	3	4	3,67
36	4	5	4	5	3	4,33
37	4	4	4	4	4	4,00
38	4	4	4	4	4	4,00
39	5	5	5	5	5	5,00
40	4	5	4	4	4	4,33
41	4	5	5	5	5	4,67
42	3	4	3	2	2	3,33
43	3	5	4	4	4	4,00
44	4	4	4	4	4	4,00
45	5	4	4	5	1	4,33
46	3	4	3	4	3	3,33
47	5	5	5	5	5	5,00
48	3	3	3	3	3	3,00
49	5	5	5	5	5	5,00
50	1	1	1	2	1	1,00
51	2	1	2	1	1	1,67
52	3	3	3	3	3	3,00
53	5		4	4	5	4,50
54	1	2	4	2	4	2,33
55	4	4	4	4	4	4,00
56	3	4	3	4	4	3,33
57	3	5	3	4	3	3,67
58		4	2	4	4	3,00
59	4	5	4	4	4	4,33
60	3	2	1	2	1	2,00
61	4	4	4	4	4	4,00
62	4	4	4	4	4	4,00
63	4	5	4	4	4	4,33
64	3	2	4	4	3	3,00
65	4	3	5	3	4	4,00
66	4	4	4	4	4	4,00
67	3	3	3	3	3	3,00
68	4	4	4	4	4	4,00
69	4	5	4	4	4	4,33
70	3	3	4	4	4	3,33
71	3	4	4	4	4	3,67
72	2	2	1	2	3	1,67

73	3	4	4	4	4	3,67
74	4	4	5	5	4	4,33
75	4	3	4	3	1	3,67
76	5	5	5	5	5	5,00
77	2	3	3	3	3	2,67
78	5	5	4	4	4	4,67
79	4	4	4	4	4	4,00
80	4	4	4	4	3	4,00
81	3	4	3	3	4	3,33
82	3	4	4	2	5	3,67
83	5	4	5	4	3	4,67
84	3	4	4	5	3	3,67
85	3	4	3	4	4	3,33
86	4	4	3	3	3	3,67
87	5	5	4	5	5	4,67
88	3	3	3	3	3	3,00
89	4	4	4	4	4	4,00
90	3	3	3	4	5	3,00
91	3	3	3	4	4	3,00
92	4	4	5	5	4	4,33
93	3	3	3	3	3	3,00
94	4	4	3	3	4	3,67
95	3	4	4	3	4	3,67
96	2	2	2	3	1	2,00
97	4	4	5	4	4	4,33

**REKAPITULASI JAWABAN RESPONDEN PADA PENGETAHUAN  
KEUANGAN**

No	PENGETAHUAN KEUANGAN								
	X2								
	X2.1	X2.2	X2.3	X2.4	X2.5	X2.6	X2.7	X2.8	Rata-Rata X2
1	5	5	4	4	5	4	4	4	4,38
2	4	4	4	4	4	4	4	4	4,00
3	4	4	4	4	4	4	4	4	4,00
4	4	4	4	4	4	3	4	4	3,88
5	4	4	4	4	3	3	5	3	3,75
6	5	5	5	5	5	5	5	5	5,00
7	4	4	4	4	3	4	4	3	3,75
8	5	5	5	5	5	5	3	5	4,75
9	5	5	5	5	4	4	5	4	4,63
10	5	5	5	5	5	5	3	5	4,75
11	4	4	4	4	4	3	4	4	3,88
12	4	3	4	4	4	4	4	4	3,88
13	5	5	5	5	5	5	5	5	5,00
14	2	2	2	2	2	2	2	2	2,00
15	4	4	4	4	4	4	2	4	3,75
16	5	5	5	5	5	5	5	5	5,00
17	3	3	3	3	3	3	3	3	3,00
18	5	5	4	3	4	4	3	5	4,13
19	5	5	4	5	5	4	5	4	4,63
20	5	5	5	5	4	5	2	5	4,50
21	5	5	5	4	4	3	2	4	4,00
22	3	5	5	5	4	5	3	5	4,38
23	5	5	5	4	4	4	4	4	4,38
24	3	3	3	3	5	3	3	3	3,25
25	4	4	4	3	4		4	4	3,86
26	5	4	5	5	3	4	3	5	4,25
27	5	5	5	5	5	4	4	4	4,63
28	4	4	4	4	3	4	2	4	3,63
29	3	4	4	4	4	3	5	5	4,00
30	5	5	4	5	5	5	4	5	4,75
31	4	4	5	4	3	3	2	5	3,75
32	3	3	3	3	5	4	2	3	3,25
33	4	4	3	4	3	3	4	3	3,50
34	5	4	4	4	5	4	4	5	4,38

35	4	4	4	4	4	4	4	4	4,00
36	4	4	4	5	4	4	2	5	4,00
37	4	4	4	4	4	4	4	4	4,00
38	4	4	4	4	4	4	4	4	4,00
39	5	5	5	5	5	5	5	5	5,00
40	5	5	5	5	4	4	2	5	4,38
41	5	5	5	5	5	5	4	4	4,75
42	5	5	5	4	3	3	4	5	4,25
43	5	5	5	4	4	4	4	4	4,38
44	4	4	4	4	4	4	4	4	4,00
45	4	5	5	4	4	4	1	5	4,00
46	3	4	3	3	3	3	3	4	3,25
47	4	4	4	4	4	4	4	4	4,00
48	3	3	3	3	3	3	3		3,00
49	5	5	5	5	5	5	5	5	5,00
50	1	1	1	1	1	1	1	1	1,00
51	2	1	1	2	4	2	1	2	1,88
52	4	4	4	4	4	4	3	4	3,88
53	5	5	5	5	4	4	4	4	4,50
54	3	3	3	3	4	3	3	3	3,13
55	4	3	3	4	4	3	4	3	3,50
56	3	4	3	4	3	4	4	4	3,63
57	5	5	4	4	4	4	4	4	4,25
58	4	4	4	4	4	4	4	4	4,00
59	5	5	5	5	5	4	5	4	4,75
60	1	4	3	1	2	1	2	2	2,00
61	4	4	4	4	4	4	4	4	4,00
62	4	4	4	4	4	4	4	4	4,00
63	4	4	5	4	5	4	4	4	4,25
64	4	4	4	3	3	4	2	4	3,50
65	5	5	4	4	5	4	2	4	4,13
66	4	4	4	4	4	4	4	4	4,00
67	3	3	3	3	3	3	3	3	3,00
68	4	4	4	4	4	4	4	4	4,00
69	4	4	4	4	4	4	4	4	4,00
70	4	4	4	4	4	4	4	4	4,00
71	4	5	4	5	3	3	3	4	3,88
72	1	2	1	1	2	2	2	2	1,63
73	4	4	3	4	3	3	2	4	3,38
74	5	4	4	5	4	4	5	4	4,38

75	3	4	3	4	4	4	3	4	3,63
76	5	5	5	5	5	5	5	5	5,00
77	3	3	3	3	3	3	3	3	3,00
78	5	5	4	4	4	4	4	4	4,25
79	3	4	4	4	4	4	4	4	3,88
80	4	4	4	3	3	3	3	3	3,38
81	5	5	5	4	5	4	2	4	4,25
82	5	5	4	5	4	4	3	4	4,25
83	4	5	3	4	3	5	4	5	4,13
84	4	5	4	3	3	4	4	5	4,00
85	3	3	4	5	4	4	3	5	3,88
86	5	4	4	4	4	4	3	4	4,00
87	4	5	4	5	5	5	4	4	4,50
88	5	3	5	4	4	3	3	3	3,75
89	4	4	4	4	4	4	4	4	4,00
90	3	3	3	3	3	4	3	3	3,13
91	4	4	4	5	3	3	4	3	3,75
92	4	4	4	3	5	4	3	5	4,00
93	3	3	3	3	3	3	3	3	3,00
94	4	4	4	4	3	4	3	4	3,75
95	4	3	3	4	4	4	5	5	4,00
96	2	1	3	4	2	3	1	4	2,50
97	5	4	4	3	4	4	4	4	4,00

**REKAPITULASI JAWABAN RESPONDEN PADA KEPUTUSAN  
INVESTASI**

No	KEPUTUSAN INVESTASI					
	Y					
	Y.1	Y.2	Y.3	Y.4	Y.5	Rata-Rata Y
1	4	5	4	4	4	4,20
2	4	4	4	4	4	4,00
3	4	4	4	4	4	4,00
4	3	3	4	2	4	3,20
5	5	4	3	2	5	3,80
6	5	5	5	5	5	5,00
7	2	3	4	4	2	3,00
8	5	5	5	5	3	4,60
9	5	5	5	4	4	4,60
10	5	5	5	5	5	5,00
11	3	3	4	4	3	3,40
12	4	4	4	4	4	4,00
13	5	5	5	5	5	5,00
14	3	2	1	2	3	2,20
15	2	4	5	4	3	3,60
16	4	4	5	4	3	4,00
17	3	4	3	4	3	3,40
18	4	5	5	4	3	4,20
19	4	5	5	4	4	4,40
20	5	5	5	4	3	4,40
21	3	5	4	4	4	4,00
22	4	5	5	3	3	4,00
23	4	4	4	4	4	4,00
24	4	5	4	3	3	3,80
25	4	4	4	3	4	3,80
26	5	5	5	4	5	4,80
27	4	4	4	4	4	4,00
28	3	4	5	4	3	3,80
29	3	3	3	3	3	3,00
30	4	5	5	4	3	4,20
31	3	4	5	3	3	3,60
32	3	4	4	3	3	3,40
33	3	4	4	3	2	3,20
34	4	4	4	4	4	4,00

35	4	4	4	4	4	4,00
36	5	4	4	5	5	4,60
37	4	4	4	4	4	4,00
38	5	5	4	4	4	4,40
39	5	5	5	5	5	5,00
40	5	5	5	5	4	4,80
41	5	5	5	5	5	5,00
42	5	5	5	3	3	4,20
43	5	5	5		3	4,50
44	4	4	5	3	2	3,60
45	5	5	5	4	5	4,80
46	3	5	4	3	3	3,60
47		4	4	4	4	4,00
48	3	3	3	3	3	3,00
49	5	5	5	5	5	5,00
50	1	1	1	1	1	1,00
51	1	2	1	2	3	1,80
52	4	4	4	4	4	4,00
53	5	5	4	4	4	4,40
54	4	4	4	4	4	4,00
55	4	4	4	4	4	4,00
56	3	4	4	4	3	3,60
57	4	4	5	3	2	3,60
58	4	4	4	4	4	4,00
59	4	5	5	4	4	4,40
60	2	4	5	2	2	3,00
61	4	4	4	4	4	4,00
62	4	4	4	4	4	4,00
63	4	4	5	3	2	3,60
64	4	3	5	3	3	3,60
65	4	1	1	4	3	2,60
66	4	4	4	4	4	4,00
67	2	2	3	3	3	2,60
68	4	4	4	4	4	4,00
69	4	4	4	4	4	4,00
70	4	3	4	4	4	3,80
71	4	4	3	3	3	3,40
72	2	2	1	2	1	1,60
73	4	4	5	4	3	4,00
74	4	4	5	4	5	4,40

75	5	5	5	4	4	4,60
76	5	5	5	5	5	5,00
77	3	3	3	3	3	3,00
78	4	4	5	4	3	4,00
79	4	4	4	4	4	4,00
80	3	3	3	3	3	3,00
81	5	4	5	4	3	4,20
82	4	4	5	4	3	4,00
83	4	5	3	4	4	4,00
84	4	4	3	4	5	4,00
85	4	3	5	4	5	4,20
86	4	5	4	3	4	4,00
87	5	5	5	5	5	5,00
88	4	5	5	3	3	4,00
89	4	4	4	4	4	4,00
90	3	3	3	3	3	3,00
91	3	5	5	4	3	4,00
92	4	5	5	5	3	4,40
93	3	3	3	3	3	3,00
94	4	4	5	3	3	3,80
95	4	4	4	4	3	3,80
96	3	1	2	2	3	2,20
97	3	3	4	4	4	3,60



## Lampiran 5 : Hasil Olah Data di SPSS

### Descriptive Statistics

	N	Minimum	Maximum	Mean	Std. Deviation
Literasi keuangan	97	122.00	500.00	432.0928	67.18244
Perilaku Keuangan	97	144.00	500.00	430.0000	70.94893
Keputusan Investasi	97	189.00	489.00	440.1753	52.91365
Valid N (listwise)	97				

### Correlations

		X11	X12	X13	Literasi keuangan
X11	Pearson Correlation	1	.468**	.668**	.834**
	Sig. (2-tailed)		.000	.000	.000
	N	97	97	97	97
X12	Pearson Correlation	.468**	1	.537**	.818**
	Sig. (2-tailed)	.000		.000	.000
	N	97	97	97	97
X13	Pearson Correlation	.668**	.537**	1	.865**
	Sig. (2-tailed)	.000	.000		.000
	N	97	97	97	97
Literasi keuangan	Pearson Correlation	.834**	.818**	.865**	1
	Sig. (2-tailed)	.000	.000	.000	
	N	97	97	97	97

\*\* . Correlation is significant at the 0.01 level (2-tailed).

## Scale: Literasi keuangan

### Case Processing Summary

		N	%
Cases	Valid	97	100.0
	Excluded <sup>a</sup>	0	.0
	Total	97	100.0

a. Listwise deletion based on all variables in the procedure.

### Reliability Statistics

Cronbach's Alpha	N of Items
.784	3

### CORRELATIONS

/VARIABLES=X21 X22 X23 PK

/PRINT=TWOTAIL NOSIG

/MISSING=PAIRWISE.

### Correlations

		X21	X22	X23	Perilaku Keuangan
X21	Pearson Correlation	1	.537**	.868**	.927**
	Sig. (2-tailed)		.000	.000	.000
	N	97	97	97	97
X22	Pearson Correlation	.537**	1	.558**	.773**
	Sig. (2-tailed)	.000		.000	.000
	N	97	97	97	97
X23	Pearson Correlation	.868**	.558**	1	.930**
	Sig. (2-tailed)	.000	.000		.000
	N	97	97	97	97
Perilaku Keuangan	Pearson Correlation	.927**	.773**	.930**	1
	Sig. (2-tailed)	.000	.000	.000	
	N	97	97	97	97

\*\* . Correlation is significant at the 0.01 level (2-tailed).

## Scale: Perilaku Keuangan

### Case Processing Summary

		N	%
Cases	Valid	97	100.0
	Excluded <sup>a</sup>	0	.0
	Total	97	100.0

### Reliability Statistics

Cronbach's Alpha	N of Items
.853	3

### Correlations

		Y11	Y12	Y13	Keputusan Investasi
Y11	Pearson Correlation	1	.312**	.359**	.761**
	Sig. (2-tailed)		.002	.000	.000
	N	97	97	97	97
Y12	Pearson Correlation	.312**	1	.098	.701**
	Sig. (2-tailed)	.002		.339	.000
	N	97	97	97	97
Y13	Pearson Correlation	.359**	.098	1	.666**
	Sig. (2-tailed)	.000	.339		.000
	N	97	97	97	97
Keputusan Investasi	Pearson Correlation	.761**	.701**	.666**	1
	Sig. (2-tailed)	.000	.000	.000	
	N	97	97	97	97

## Scale: Keputusan Investasi

### Case Processing Summary

		N	%
Cases	Valid	97	100.0
	Excluded <sup>a</sup>	0	.0
	Total	97	100.0

a. Listwise deletion based on all variables in the procedure.

### Reliability Statistics

Cronbach's Alpha	N of Items
.896	3

### Descriptive Statistics

	Mean	Std. Deviation	N
Keputusan Investasi	440.1753	52.91365	97
Literasi keuangan	432.0928	67.18244	97
Perilaku Keuangan	430.0000	70.94893	97

### Correlations

		Keputusan Investasi	Literasi keuangan	Perilaku Keuangan
Pearson Correlation	Keputusan Investasi	1.000	.241	.272
	Literasi keuangan	.241	1.000	.874
	Perilaku Keuangan	.272	.874	1.000
Sig. (1-tailed)	Keputusan Investasi	.	.009	.004
	Literasi keuangan	.009	.	.000
	Perilaku Keuangan	.004	.000	.
N	Keputusan Investasi	97	97	97
	Literasi keuangan	97	97	97
	Perilaku Keuangan	97	97	97

### Model Summary<sup>b</sup>

Model	R	R Square	Adjusted R Square	Error of the Estimate	Std. Change of R Square	F Change	Change Statistics			
1	.272 <sup>a</sup>	.074	.054	51.46244	.074	3.745				

### ANOVA<sup>a</sup>

Model		Sum of Squares	df	Mean Square	F	Sig.
1	Regression	19838.014	2	9919.007	13.745	.007 <sup>b</sup>

Residual	248948.007	94	2648.383		
Total	268786.021	96			

a. Dependent Variable: Keputusan Investasi

b. Predictors: (Constant), Perilaku Keuangan, Literasi keuangan

**Coefficients<sup>a</sup>**

Model		Unstandardized Coefficients		Standardized	t	Sig.		
		B	Std. Error	Coefficients				
1	(Constant)	352.120	34.509		10.204	.000		
	Literasi keuangan	.113	.161	.016	4.180	.005		
	Perilaku Keuangan	.192	.153	.257	3.259	.008		

**Collinearity Diagnostics<sup>a</sup>**

Model	Dimension	Eigenvalue	Condition Index	(Constant)	Variance Proportions	
					Literasi keuangan	Perilaku Keuangan
1	1	2.981	1.000	.00	.00	.00
	2	.016	13.808	.98	.05	.08
	3	.003	31.020	.02	.95	.92

a. Dependent Variable: Keputusan Investasi

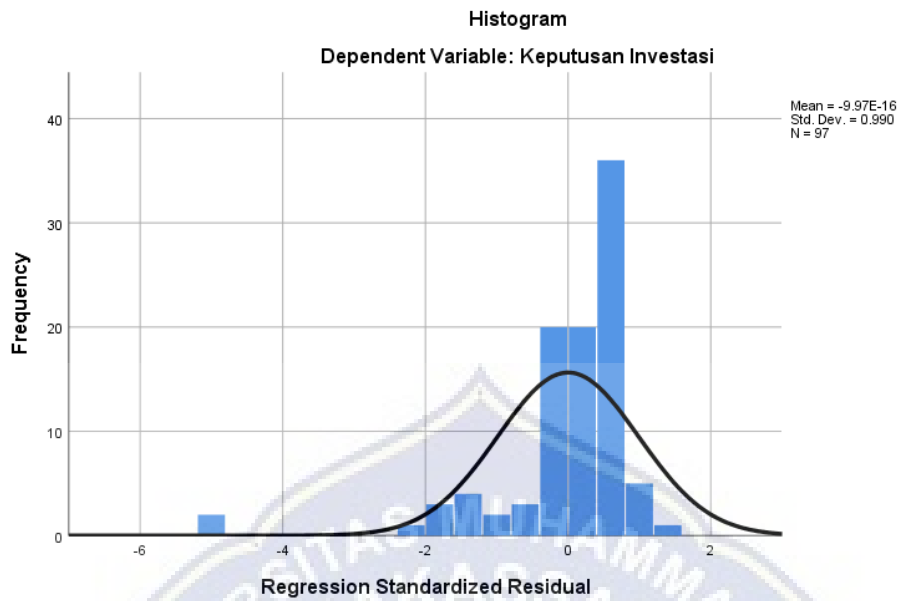
### Residuals Statistics<sup>a</sup>

	Minimum	Maximum	Mean	Std. Deviation	N
Predicted Value	381.3192	453.7664	440.1753	14.37519	97
Std. Predicted Value	-4.094	.945	.000	1.000	97
Standard Error of Predicted Value	5.236	24.800	7.974	4.304	97
Adjusted Predicted Value	362.3597	457.4966	440.1349	15.27442	97
Residual	-258.58325	62.68075	.00000	50.92355	97
Std. Residual	-5.025	1.218	.000	.990	97
Stud. Residual	-5.059	1.390	.000	1.006	97
Deleted Residual	-262.14456	81.64025	.04036	52.74958	97
Stud. Deleted Residual	-5.899	1.397	-.019	1.099	97
Mahal. Distance	.004	21.305	1.979	4.266	97
Cook's Distance	.000	.195	.013	.034	97
Centered Leverage Value	.000	.222	.021	.044	97

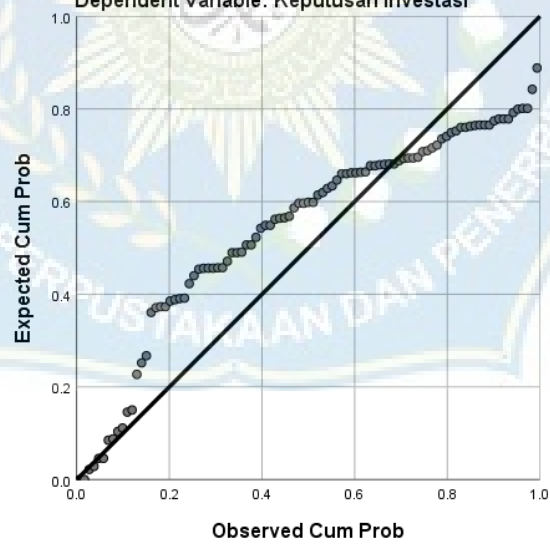
a. Dependent Variable: Keputusan Investasi

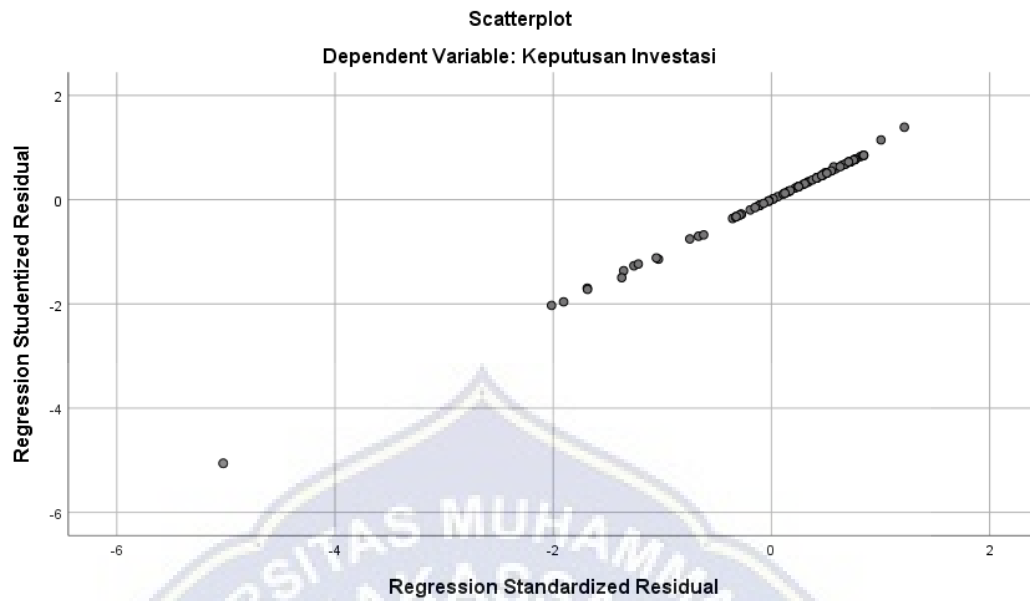
### Charts





**Normal P-P Plot of Regression Standardized Residual**  
Dependent Variable: Keputusan Investasi





### One-Sample Kolmogorov-Smirnov Test

		Unstandardized Residual
N		97
Normal Parameters <sup>a,b</sup>	Mean	.0000000
	Std. Deviation	50.92355452
Most Extreme Differences	Absolute	.205
	Positive	.176
	Negative	-.205
Test Statistic		.205
Asymp. Sig. (2-tailed)		.200 <sup>c</sup>

a. Test distribution is Normal.

b. Calculated from data.

c. Lilliefors Significance Correction.

### Model Summary

Model	R	R Square	Adjusted R Square	Std. Error of the Estimate
1	.116 <sup>a</sup>	.013	-.008	39.50859

a. Predictors: (Constant), Perilaku Keuangan, Literasi keuangan

### ANOVA<sup>a</sup>

Model		Sum of Squares	df	Mean Square	F	Sig.
1	Regression	1987.193	2	993.597	.637	.531 <sup>b</sup>
	Residual	146727.311	94	1560.929		
	Total	148714.504	96			

a. Dependent Variable: Hetero

b. Predictors: (Constant), Perilaku Keuangan, Literasi keuangan

### Coefficients<sup>a</sup>

Model		Unstandardized Coefficients		Standardized Coefficients	t	Sig.
		B	Std. Error	Beta		
1	(Constant)	59.447	26.493		2.244	.027
	Literasi keuangan	-.096	.124	-.164	.777	.439
	Perilaku Keuangan	.033	.117	.060	.283	.778

a. Dependent Variable: Hetero



**MAJELIS PENDIDIKAN TINGGI PIMPINAN PUSAT MUHAMMADIYAH  
UNIVERSITAS MUHAMMADIYAH MAKASSAR  
UPT PERPUSTAKAAN DAN PENERBITAN**

Alamat kantor: Jl.Sultan Alauddin No.259 Makassar 90221 Tlp.(0411) 866972,881593, Fax.(0411) 865588

بِسْمِ اللَّهِ الرَّحْمَنِ الرَّحِيمِ

**SURAT KETERANGAN BEBAS PLAGIAT**

**UPT Perpustakaan dan Penerbitan Universitas Muhammadiyah Makassar,  
Menerangkan bahwa mahasiswa yang tersebut namanya di bawah ini:**

Nama : Oktaviani Multi

Nim : 105731104420

Program Studi : Akuntansi

Dengan nilai:

No	Bab	Nilai	Ambang Batas
1	Bab 1	9 %	10 %
2	Bab 2	23 %	25 %
3	Bab 3	9 %	10 %
4	Bab 4	8 %	10 %
5	Bab 5	5 %	5 %

Dinyatakan telah lulus cek plagiat yang diadakan oleh UPT- Perpustakaan dan Penerbitan Universitas Muhammadiyah Makassar Menggunakan Aplikasi Turnitin.

Demikian surat keterangan ini diberikan kepada yang bersangkutan untuk dipergunakan seperlunya.

Makassar, 13 Mei 2024

Mengetahui,

Kepala UPT- Perpustakaan dan Penerbitan,



Nursolah, S.Hum., M.I.P.

NBM. 964 591

# BAB I Oktaviani Multi

## 105731104420

*by Tahap Tutup*



---

**Submission date:** 11-May-2024 04:32PM (UTC+0700)

**Submission ID:** 2376700421

**File name:** BAB\_I\_OKTAVIANI\_MULTI.docx (21.41K)

**Word count:** 1057

**Character count:** 7335

ORIGINALITY REPORT

9%

SIMILARITY INDEX



12%

INTERNET SOURCES

8%

PUBLICATIONS

6%

STUDENT PAPERS

PRIMARY SOURCES

- 1 Dasriyan Saputra, Siti Rahmayuni, Dewi Febriyanti. "PENGARUH FINANCIAL ATTITUDE, FINANCIAL KNOWLEDGE DAN INCOME TERHADAP FINANCIAL BEHAVIOR PADA KALANGAN IBU RUMAH TANGGA KELURAHAN GUNUNG BAHAGIA BALIKPAPAN", Kompartemen : Jurnal Ilmiah Akuntansi, 2023  
Publication 2%
- 2 e-repository.perpus.iainsalatiga.ac.id  
Internet Source 2%
- 3 digilibadmin.unismuh.ac.id  
Internet Source 2%
- 4 indeksprestasi.blogspot.com  
Internet Source 2%
- 5 repository.uib.ac.id  
Internet Source 2%

# BAB II Oktaviani Multi 105731104420

*by Tahap Tutup*



---

**Submission date:** 11-May-2024 04:32PM (UTC+0700)

**Submission ID:** 2376700550

**File name:** BAB\_II\_OKTAVIANI\_MULTI.docx (65K)

**Word count:** 2881

**Character count:** 22678

# BAB II Oktaviani Multi 105731104420

ORIGINALITY REPORT

**23** **LULUS**

SIMILARITY INDEX

23%

INTERNET SOURCES

0%

PUBLICATIONS

4%

STUDENT PAPERS

PRIMARY SOURCES

1

[repository.umsu.ac.id](http://repository.umsu.ac.id)

Internet Source

15%

2

[repository.stei.ac.id](http://repository.stei.ac.id)

Internet Source

5%

3

[jurnal.itbsemarang.ac.id](http://jurnal.itbsemarang.ac.id)

Internet Source

3%

Exclude quotes

Exclude matches

Exclude bibliography





# BAB III Oktaviani Multi

## 105731104420

by Tahap Tutup



---

**Submission date:** 11-May-2024 04:33PM (UTC+0700)

**Submission ID:** 2376700630

**File name:** BAB\_III\_OKTAVIANI\_MULTI.docx (41.49K)

**Word count:** 1145

**Character count:** 8766

# BAB III Oktaviani Multi 105731104420

ORIGINALITY REPORT

9%

LULUS

2%

2%

9%

SIMILARITY INDEX

INTERNET SOURCES

PUBLICATIONS

STUDENT PAPERS

turnitin

PRIMARY SOURCES

1

Submitted to Universitas Islam Lamongan

Student Paper

4%

2

Submitted to Universitas Negeri Jakarta

Student Paper

2%

3

Submitted to Universitas Sumatera Utara

Student Paper

2%

4

Submitted to Universitas Indonesia

Student Paper

2%

Exclude quotes  On

Exclude bibliography  On

Exclude matches  < 2%



# BAB IV Oktaviani Multi 105731104420

*by Tahap Tutup*



---

**Submission date:** 11-May-2024 04:33PM (UTC+0700)

**Submission ID:** 2376700768


**File name:** BAB\_IV\_OKTAVIANI\_MULTI.docx (246.46K)

**Word count:** 4239

**Character count:** 26253

# BAB IV Oktaviani Multi 105731104420

ORIGINALITY REPORT



SIMILARITY INDEX

8%

INTERNET SOURCES

11%

PUBLICATIONS

4%

STUDENT PAPERS

PRIMARY SOURCES



1	<a href="http://stia-binataruna.e-journal.id">stia-binataruna.e-journal.id</a> Internet Source	3%
2	<a href="http://storage.googleapis.com">storage.googleapis.com</a> Internet Source	2%
3	Submitted to Universitas Pamulang Student Paper	2%
4	<a href="http://repository.unika.ac.id">repository.unika.ac.id</a> Internet Source	2%

Exclude quotes

Exclude bibliography

Exclude matches  < 2%



# BAB V Oktaviani Multi 105731104420

*by Tahap Tutup*



---

**Submission date:** 11-May-2024 04:34PM (UTC+0700)

**Submission ID:** 2376700863

**File name:** BAB\_V\_OKTAVIANI\_MULTI.docx (16.28K)

**Word count:** 279

**Character count:** 2006

# BAB V Oktaviani Multi 105731104420

ORIGINALITY REPORT

A blue circular logo with a scalloped edge. Inside, the word "LULUS" is written in large blue letters. Above it, "5%" is written in red. The logo also contains the text "UNIVERSITAS MUHAMMADIYAH MAKASSAR" and "LEMBAGA PERPUSTAKAAN DAN PENERBITAN" around the perimeter.

SIMILARITY INDEX

5%  
INTERNET SOURCES

0%  
PUBLICATIONS

0%  
STUDENT PAPERS

PRIMARY SOURCES



1 core.ac.uk  
Internet Source

5%

Exclude quotes

On

Exclude matches

< 2%

Exclude bibliography

On



## BIOGRAFI PENULIS



**OKTAVIANI MULTI.** Panggilan via lahir di kab. Bone Kec. Barebbo pada tanggal 15 oktober 2002 dari pasangan suami Muliadi dan istri Suriyanti. Peneliti adalah anak pertama dari dua bersaudara. Peneliti sekarang bertempat tinggal di Jln Sultan Alauddin 2, Blok C, No 9A, Lorong 5, Mangasa, Kota Makassar, Sulawesi Selatan. Pendidikan yang ditempuh oleh peneliti yaitu SD Inpres 12/79 Bacu lulus pada tahun 2014, SMPN 3 Barebbo lulus pada tahun 2017, SMK Negeri 7 Bone lulus pada tahun 2020., dan mulai mengikuti program S1 Fakultas Ekonomi Dan Bisnis Program Studi Akuntansi Kampus Universitas Muhammadiyah Makassar saat ini hingga sekarang, sampai dengan penulisan skripsi ini peneliti masih terdaftar sebagai mahasiswa program S1 Fakultas Ekonomi dan Bisnis Program Studi Akuntansi Universitas Muhammadiyah Makassar.