

**STABILISASI HARGA GABAH DAN BERAS BULOG
SUB DIVISI REGIONAL PALOPO**

**SRI ERA WATI
105 9601 39013**



**PROGRAM STUDI AGRIBISNIS
FAKULTAS PERTANIAN
UNIVERSITAS MUHAMMADIYAH MAKASSAR
2017**

**STABILISASI HARGA GABAH DAN BERAS BULOG
SUB DIVISI REGIONAL PAOLPO**

**SRI ERA WATI
105 9601 39013**

SKRIPSI

Sebagai Salah Satu Syarat Untuk Memperoleh Gelar Sarjana Pertanian

Strata Satu (S1)

**PROGRAM STUDI AGRIBISNIS
FAKULTAS PERTANIAN
UNIVERSITAS MUHAMMADIYAH MAKASSAR
2017**

HALAMAN PENGESAHAN

Judul Skripsi : Stabilisasi Harga Gabah dan Beras Bulog Sub
Divisi Regional Palopo

Nama Mahasiswa : Sri Era Wati


Nomor Induk Mahasiswa : 105960139013

Program Studi : Agribisnis


Konsentrasi : Sosial Ekonomi Pertanian

Disetujui

Pembimbing I




Dr. Sri Mardiyati, S.P., M.P.
NIDN: 0921037003

Pembimbing II



Ir. Nurdin Mappa M.M.
NIDN: 08908046801

Diketahui

Dekan Fakultas Pertanian



H. Burhanuddin, S.Pi., M.P.
NIDN: 0912066901

Ketua Prodi Agribisnis


Amruddin, S.Pt., M.Si.
NIDN: 0922076902

Palopo, 10 Juli 2017

PENGESAHAN KOMISI PENGUJI

Judul Skripsi : Stabilisasi Harga Gabah dan Beras Bulog Sub
Divisi Regional Palopo

Nama Mahasiswa : Sri Era Wati





Nomor Induk Mahasiswa : 105960139013

Konsentrasi : Sosial Ekonomi Pertanian

Program Studi : Agribisnis

Fakultas : Pertanian

SUSUNAN PENGUJI

Nama	Tanda Tangan
1. <u>Dr. Sri Mardiyati, S.P., M.P</u> Ketua Sidang	()
2. <u>Ir. Nurdin Mappa, M.M</u> Sekretaris	()
3. <u>Jumiati, S.P., M.M.</u> Anggota	()
4. <u>St. Aisyah, S.Pt, M.Si</u> Anggota	()

Tanggal Lulus : 10 Juni 2017

PERNYATAAN MENGENAI SKRIPSI DAN SUMBER INFORMASI

Saya menyatakan dengan sesungguhnya bahwa skripsi yang saya susun sebagai salah satu syarat untuk memperoleh gelar Sarjana (S.1) Pertanian yang berjudul Stabilisasi Harga Gabah dan Beras Bulog Sub Divisi Regional.

Adapun bagian bagian tertentu dalam penulisan skripsi ini, saya kutip dari hasil karya ilmiah.

Apabila dikemudian hari ditemukan seluruh atau sebagian dalam skripsi bukan hasil karya saya (skripsi saya dibuat orang lain), maka saya bersedia menerima sanksi cabut gelar akademik yang saya sandang, dan sanksi-sanksi lainnya sesuai dengan perundang-undangan yang berlaku.

Makassar, Maret 2017

SRI ERA WATI

105 9601 39013

ABSTRAK

SRI ERA WATI.105960139013. Stabilisasai Harga Gabah dan B Bulog Sub Divisi Regional Palopo. Dibimbing oleh SRI MARDIYATI dan NURDIN MAPPA.

Penelitian ini bertujuan untuk mengetahui Perkembangan (trend) Harga Gabah dan Beras Bulog Sub Divisi Regional Palopo. Untuk Mengetahui Peran Bulog Dalam Menjaga Stabilisasai Harga Gabah dan Beras Bulog Sub Divisi Regional Palopo.

Teknik analisis data yang digunakan dalam penelitian ini adalah analisis deskriptif kuantitatif. Ciri analisis kuantitatif adalah selalu berhubungan dengan angka, baik angka yang diperoleh dari pencacahan maupun perhitungan. Data kuantitatif adalah data yang dapat diukur dengan angka-angka seperti harga gabah dan beras bulog Sub Divisi Regional Palopo. Untuk menganalisis variabel dalam penelitian ini menggunakan rumus analisis *trend linear*.

Hasil penelitian menunjukkan bahwa Perkembangan (trend) harga gabah dan beras bulog selama 5 (2012-2016) tahun terakhir menunjukkan pada satu arah yaitu arah kenaikan untuk setiap tahunnya. Sehingga dapat disimpulkan bahwa perkembangan harga gabah kering giling selama 5 tahun terakhir yang terjadi setiap tahunnya yaitu sebesar Rp 19,99/tahun dengan koefisien determinan sebesar 75,5%, Sedangkan untuk gabah kering panen sebesar Rp 15,51/tahunnya dengan koefisien determinannya sebesar $R^2 = 0,360$ atau 36%. Dan untuk perkembangan harga bulanan beras selama lima tahun terakhir meningkat sebesar Rp 38,89/tahun dengan koefisien determinan $R^2 = 0,674$ atau 67,4%. Sedangkan trend harga beras premium sebesar Rp 50,62/tahun dengan koefisien determinan sebesar $R^2 = 0,751$ atau 75,1%. Demi tercapainya stabilisasi harga adapun fungsi dan peran bulog yaitu mengacu pada PP No. 13 Tahun 2016 tentang tugas bulog yang bertanggung jawab dalam ketahanan pangan nasional, dan sesuai dengan Perpres No. 48 tahun 2016 mengenai stabilisasi harga pangan pada tingkat produsen yang dilakukan oleh bulog sesuai dengan harga acuan atau HPP digudang perum bulog. Tim Sergap (serap gabah petani) dan dalam hal penyerapan gabah dan beras harga yang lebih fluktuatif yaitu pada harga gabah, karena dipengaruhi oleh tingkat rendemennya, dan semakin bagus tingkat rendemennya gabah akan menghasilkan beras yang berkualitas pula. Dalam menjaga kestabilan pasokan dan harga itu sendiri kita tetap melakukan pengadaan pasokan, dan agar harga tetap dapat terjamin di tingkat konsumen ketika ada kenaikan maka kita akan melakukan OP (operasi pasar) untuk tetap menjaga kestabilan harga tersebut.

KATA PENGANTAR

Syukur Alhamdulillah kami ucapkan kehadiran Allah SWT yang telah melimpahkan Hidayat, Taufik, dan Rahmat-Nya, sehingga penulisan skripsi dapat diselesaikan dengan baik.

Penyusun menyadari bahwa dalam proses penulisan skripsi ini banyak mengalami kendala, namun berkat bantuan, bimbingan, kerjasama dari berbagai pihak yang telah dengan sabar, tekun, tulus dan ikhlas meluangkan waktu, tenaga, dan pikiran untuk memberikan bimbingan, motivasi, arahan, dan saran-saran yang berharga kepada kami selama penyusunan skripsi ini.

Penulis menyadari bahwa penyusunan skripsi ini tidak akan terwujud tanpa adanya bantuan dan dorongan dari berbagai pihak . Oleh karena itu pada kesempatan ini penulis menyampaikan ucapan terima kasih kepada yang terhormat :

1. Kedua orangtua ayahanda Lasmantoro dan ibunda Sugiati dan adikku tercinta Al Ayubbi Kurniawan dan segenap keluarga yang senantiasa memberikan bantuan baik moril maupun material sehingga skripsi ini dapat terselesaikan.
2. Dr Sri Mardiyati S.P. M.P selaku Pembimbing I dan Ir. Nurdin Mappa ,M.M selaku Pembimbing II yang senantiasa meluangkan waktunya membimbing dan mengarahkan penulis sehingga skripsi ini terselesaikan.

3. Jumiati, S.P. M.M selaku Penguji I dan St, Aisyah , S.Pt, M.Si selaku Penguji II yang senantiasa meluangkan waktunya menguji dan mengarahkan penulis sehingga skripsi ini terselesaikan.
4. Bapak H.Burhanuddin,S.Pi.,M.P selaku Dekan Fakultas Pertanian Universitas Muhammadiyah Makassar.
5. Bapak Amruddin,S.Pt.,M.,Si selaku Ketua Jurusan Agribisnis Fakultas Pertanian Universitas Muhammadiyah Makassar.
6. Seluruh Dosen Jurusan Agribisnis di Fakultas Pertanian Universitas Muhammadiyah Makassar yang telah membekalisedang ilmu kepada penulis.
7. Kepada Bapak Luthpi Said M. yang telah mengizinkan penulis untuk melakukan penelitian diperusahaan tersebut.
8. Untuk teman-teman BEM, teman HMJ Fakultas Pertanian dan teman kelas A Agribisnis angkatan 013 tercinta terima kasih atas bantuan, motivasi, dan do'anya.

Akhrir kata penulis ucapkan terima kasih kepada semua pihak yang terkait dalam penulisan skripsi ini semoga karya tulisan ini bermanfaat dan dapat memeberikan sumbangan yang berarti bagi pihak yang membutuhkan. Amin

Makassar ,Maret 2017

SRI ERA WATI

DAFTAR ISI

	Halaman
HALAMAN JUDUL.....	i
HALAMAN PENGESAHAN.....	ii
HALAMAN PENGESAHAN KOMISI PENGUJI	iii
HALAMAN PERNYATAAN	iv
ABSTRAK	v
KATA PENGANTAR	viii
DAFTAR ISI.....	x
DAFTAR TABEL	xi
DAFTAR GAMBAR	xiii
DAFTAR LAMPIRAN	xvii
I.PENDAHULUAN	1
1.1 LatarBelakang	1
1.2 Rumusan Masalah	3
1.3 TujuanPenelitian.....	3
1.4 Manfaat Penelitian	4
II.TINJAUAN PUSTAKA	5
2.1 Komoditas Gabah dan Beras.....	5
2.2 Peran Bulog	8
2.3 Stabilisasi Harga	11

2.4	Kerangka Pikir.....	14
III.	METODE PENELITIAN.....	16
3.1	Waktu dan Tempat Penelitian	16
3.2	Teknik Penentuan Informan	16
3.3	Teknik Pengumpulan Data	16
3.4	Jenis dan Sumber Data	17
3.5	Teknik Analisis Data	18
3.6	Definisi Operasional	19
IV.	KEADAAN UMUM WILAYAH PENELITIAN	20
4.1	Sejarah Singkat Perum Bulog Sub Divre Palopo	20
4.2	Visi dan Misi Perum Bulog Sub Divre Palopo.....	20
4.3	Letak Geografi Kota Palopo	21
4.4	Struktur Organisasi Perusahaan	21
4.5	Tugas dan Tanggung Jawab Organisasi Perusahaan	23
V.	HASIL DAN PEMBAHASAN	26
5.1	Trend Harga Gabah dan Beras Bulog Sub Divre Palopo.....	26
5.2	Upaya Perum Bulog Dalam Stabilisasi Harga Gabah dan Beras	97
VI.	KESIMPULAN DAN SARAN	100
6.1	Kesimpulan	100
6.2	Saran.....	102

DAFTAR PUSTAKA

LAMPIRAN

RIWAYAT HIDUP

DAFTAR TABEL

<i>No</i>	<i>Teks</i>	<i>Halaman</i>
1.	Harga Gabah Kering Giling (GKG) Bulanan Pada Tahun 2012 di Kabupaten Luwu Timur	26
2.	Harga Gabah Kering Giling (GKG) Bulanan Pada Tahun 2013 di Kabupaten Luwu Timur	29
3.	Harga Gabah Kering Giling (GKG) Bulanan Pada Tahun 2014 di Kabupaten Luwu Timur	33
4.	Harga Gabah Kering Giling (GKG) Bulanan Pada Tahun 2015 di Kabupaten Luwu Timur	36
5.	Harga Gabah Kering Giling (GKG) Bulanan Pada Tahun 2016 di Kabupaten Luwu Timur	39
6.	Harga Gabah Kering Panen (GKP) Bulanan Pada Tahun 2012 di Kabupaten Luwu Timur	44
7.	Harga Gabah Kering Panen (GKP) Bulanan Pada Tahun 2013 di Kabupaten Luwu Timur	48
8.	Harga Gabah Kering Panen (GKP) Bulanan Pada Tahun 2014 di Kabupaten Luwu Timur	51
9.	Harga Gabah Kering Panen (GKP) Bulanan Pada Tahun 2015 di Kabupaten Luwu Timur	54
10.	Harga Gabah Kering Panen (GKP) Bulanan Pada Tahun 2016 di Kabupaten Luwu Timur	58
11.	Harga Beras Medium Bulanan Pada Tahun 2012 di Kabupaten Luwu Timur	63
12.	Harga Beras Medium Bulanan Pada Tahun 2013 di Kabupaten	

Luwu Timur	66
13. Harga Beras Medium Bulanan Pada Tahun 2014 di Kabupaten Luwu Timur	69
14. Harga Beras Medium Bulanan Pada Tahun 2015 di Kabupaten Luwu Timur	72
15. Harga Beras Medium Bulanan Pada Tahun 2016 di Kabupaten Luwu Timur	75
16. Harga Beras Premium Bulanan Pada Tahun 2012 di Kabupaten Luwu Timur	80
17. Harga Beras Premium Bulanan Pada Tahun 2013 di Kabupaten Luwu Timur	83
18. Harga Beras Premium Bulanan Pada Tahun 2014 di Kabupaten Luwu Timur	86
19. Harga Beras Premium Bulanan Pada Tahun 2015 di Kabupaten Luwu Timur	89
20. Harga Beras Premium Bulanan Pada Tahun 2016 di Kabupaten Luwu Timur	92

DAFTAR GAMBAR

<i>No</i>	<i>Teks</i>	<i>Halaman</i>
1.	Skema Kerangka Pikir	14
2.	Skema Struktur Organisasi Perusahaan	21
3.	Grafik Fluktuasi Harga Gabah Kering Giling (GKG) Tahun 2012 ...	27
4.	Grafik Analisis Perkembangan Gabah Kering Giling (GKG) Pada Tahun 2012	28
5.	Grafik Fluktuasi Harga Gabah Kering Giling (GKG) Tahun 2012 ...	30
6.	Grafik Analisis Perkembangan Gabah Kering Giling (GKG) Pada Tahun 2013	31
7.	Grafik Fluktuasi Harga Gabah Kering Giling (GKG) Tahun 2014 ...	34
8.	Grafik Analisis Perkembangan Gabah Kering Giling (GKG) Pada Tahun 2014.....	35
9.	Grafik Fluktuasi Harga Gabah Kering Giling (GKG) Tahun 2015 ...	37
10.	Grafik Analisis Perkembangan Gabah Kering Giling (GKG) Pada Tahun 2015	38
11.	Grafik Fluktuasi Harga Gabah Kering Giling (GKG) Tahun 2016 ..	40
12.	Grafik Analisis Perkembangan Gabah Kering Giling (GKG) Pada Tahun 2016	41

13. Grafik Fluktuasi Harga Gabah Kering Giling (GKG) Tahun 2012 Hinga 2016	42
14. Grafik Analisis Perkembangan Gabah Kering Giling (GKG) Pada Tahun 2012 Hingga 2016	43
15. Grafik Fluktuasi Harga Gabah Kering Panen (GKP) Tahun 2012 ...	45
16. Grafik Analisis Perkembangan Gabah Kering Panen (GKP) Pada Tahun 2012.....	46
17. Grafik Fluktuasi Harga Gabah Kering Panen (GKP) Tahun 2013 ...	49
18. Grafik Analisis Perkembangan Gabah Kering Panen (GKP) Pada Tahun 2013	50
19. Grafik Fluktuasi Harga Gabah Kering Panen (GKP) Tahun 2014 ...	52
20. Grafik Analisis Perkembangan Gabah Kering Panen (GKP) Pada Tahun 2014.....	53
21. Grafik Fluktuasi Harga Gabah Kering Panen (GKP) Tahun 2015 ...	55
22. Grafik Analisis Perkembangan Gabah Kering Panen (GKP) Pada Tahun 2015	56
23. Grafik Fluktuasi Harga Gabah Kering Panen (GKP) Tahun 2016 ...	59
24. Grafik Analisis Perkembangan Gabah Kering Panen (GKP) Pada Tahun 2016.....	60
25. Grafik Fluktuasi Harga Gabah Kering Panen (GKP) Tahun 2012 Hingga 2016	61
26. Grafik Analisis Perkembangan Gabah Kering Panen (GKP) Pada Tahun 2012 Hingga 2016	62

27. Grafik Fluktuasi Harga Gabah Beras Medium Tahun 2012	64
28. Grafik Analisis Perkembangan Beras Medium Tahun 2012.....	65
29. Grafik Fluktuasi Harga Beras Medium Tahun 2013.....	67
30. Grafik Analisis Perkembangan Beras Medium Pada 2013	68
31. Grafik Fluktuasi Harga Gabah Beras Medium Tahun 2014	70
32. Grafik Analisis Perkembangan Beras Medium Tahun 2014.....	71
33. Grafik Fluktuasi Harga Beras Medium Tahun 2015.....	73
34. Grafik Analisis Perkembangan Beras Medium Tahun 2015.....	74
35. Grafik Fluktuasi Harga Gabah Beras Medium Tahun 2016	76
36. Grafik Analisis Perkembangan Beras Medium Tahun 2016.....	77
37. Grafik Fluktuasi Harga Beras Medium Tahun 2012 Hingga 2016 ...	78
38. Grafik Analisis Perkembangan Beras Medium Tahun 2012 Hingga 2016.....	79
39. Grafik Fluktuasi Harga Gabah Beras Premium Tahun 2012	81
40. Grafik Analisis Perkembangan Beras Premium Tahun 2012	82
41. Grafik Fluktuasi Harga Beras Premium Tahun 2013.....	84
42. Grafik Analisis Perkembangan Beras Premium Pada 2013.....	85
43. Grafik Fluktuasi Harga Gabah Beras Premium Tahun 2014	87
44. Grafik Analisis Perkembangan Beras Premium Tahun 2014	88
45. Grafik Fluktuasi Harga Beras Premium Tahun 2015.....	90
46. Grafik Analisis Perkembangan Beras Premium Tahun 2015	91
47. Grafik Fluktuasi Harga Gabah Beras Premium Tahun 2016	93
48. Grafik Analisis Perkembangan Beras Premium Tahun 2016	94

49. Grafik Fluktuasi Harga Beras Premium Tahun 2012 Hingga 2016..	95
50. Grafik Analisis Perkembangan Beras Premium Tahun 2012 Hingga 2016	96
51. Waktu Pelaksanaan Penelitian	106
52. Harga Pembelian Pemerintah	107
53. Kualitas Beras Menurut Bobot Beras Patah Broken	108
54. Pedoman Kelompok Kualitas Gabah	108
54. Analisis Regresi Gabah Kering Giling (GKG)	109
55. Analisis Regresi Gabah Kering Panen (GKP)	111
56. Analisis Regresi Beras Medium.....	113
57. Analisis Regresi Beras Premium.....	115
58. Peta Perbatasan Kota Palopo.....	117
59. Foto Bersama Kepala Sub Divisi Regional Palopo.....	119